

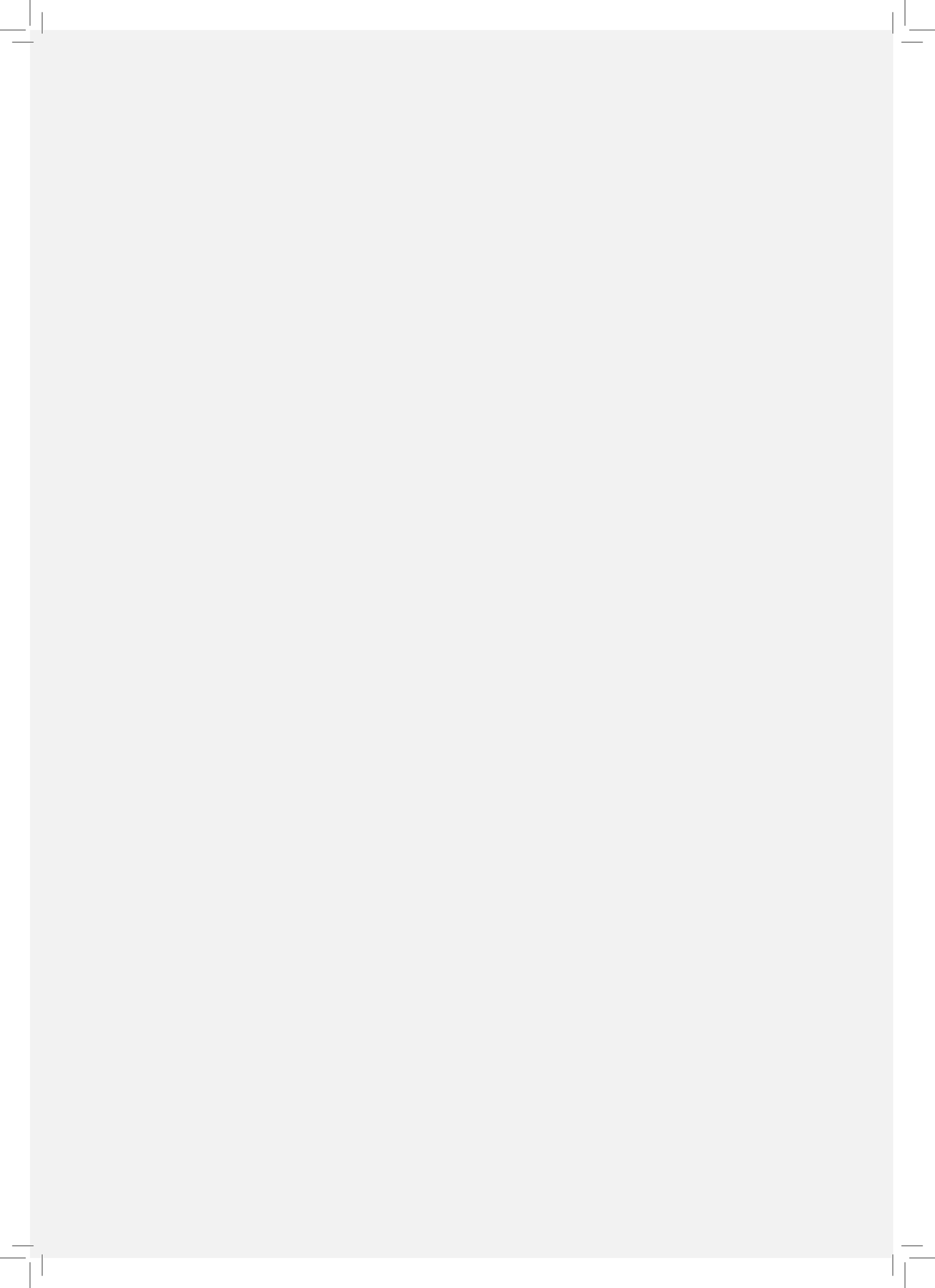


Институт за јавно здравје
на Република С. Македонија

АНАЛИЗА НА БОЛНИЧКИОТ МОРБИДИТЕТ ВО РЕПУБЛИКА С.МАКЕДОНИЈА

2020 2021





Институт за јавно здравје на
Република С. Македонија

АНАЛИЗА НА БОЛНИЧКИОТ МОРБИДИТЕТ ВО РЕПУБЛИКА С. МАКЕДОНИЈА ВО 2020 и 2021

Скопје, 2023

Издавач: ЈЗУ - ИНСТИТУТ ЗА ЈАВНО ЗДРАВЈЕ НА РЕПУБЛИКА СЕВЕРНА МАКЕДОНИЈА

Стручна обработка: Оддел за здравствена промоција и следење на болести

Автор: Прим. д-р Весна Стамболиева, специјалист
по социјална медицина

Уредник: Проф. д-р Елена Косевска

Техничка подготовка:

Сузана Дунгевска
Борче Андоновски

Печати: Европа 92

Тираж: 20 примероци

CIP - Каталогизација во публикација
Национална и универзитетска библиотека "Св. Климент Охридски", Скопје

616-052:614.21(497.7)"2020/21"(047)

СТАМБОЛИЕВА, Весна

Анализа на болничкиот морбидитет во република С. Македонија во 2020
и 2021 / [автор Весна Стамболиева]. - Скопје : Институт за јавно здравје
на Република Северна Македонија, 2023. - [106] стр. : граф. прикази,
табели ; 30 см

Содржи и: Прилог табели

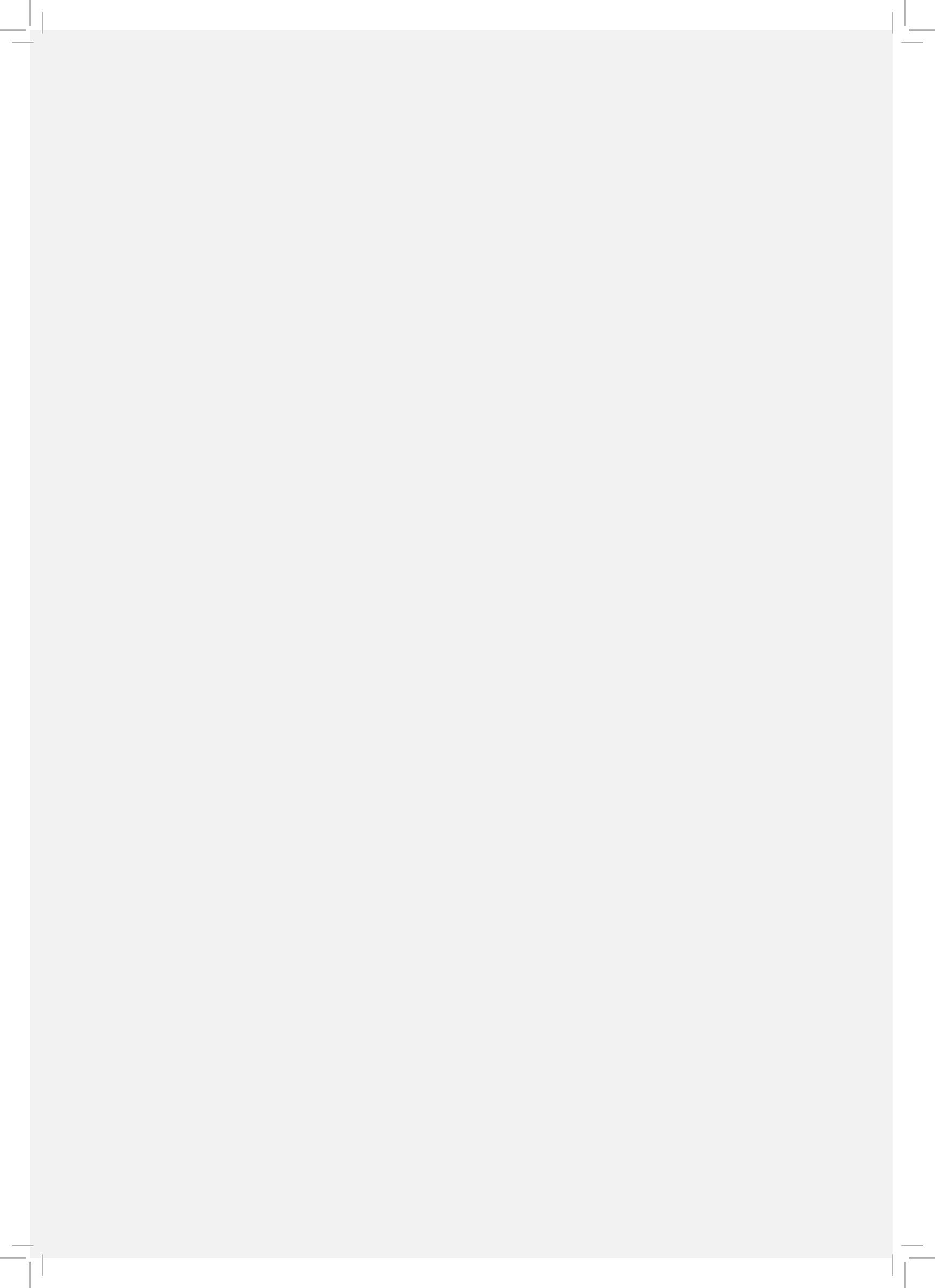
ISBN 978-608-235-117-9

а) Болнички морбидитет -- Македонија -- 2020-2021 -- Извештаи

COBISS.MK-ID 59757573

Содржина

ВОВЕД	7
Општи карактеристики на болничката дејност	7
Методологија на изработка	7
ОПШТ ДЕЛ	9
ОСНОВНИ КАРАКТЕРИСТИКИ НА БОЛНИЧКИОТ МОРБИДИТЕТ ВО РЕПУБЛИКА СЕВЕРНА МАКЕДОНИЈА ВО 2020 И 2021 ГОДИНА	11
1. Болнички морбидитет во Р.Северна Македонија во 2020 и 2021 година	11
2. Состојби и трендови во 2021 во однос на регистрираниот болнички морбидитет во 2020 година	11
3. Лекувани болни, остварени болнички денови и просечен престој според вид на јавни и приватни болнички установи	19
4. Лекувани болни и болнички морбидитет на 10000 жители во центрите за јавно здравје и подрачјата кои ги покриваат	20
СПЕЦИЈАЛЕН ДЕЛ	21
ОСНОВНИ КАРАКТЕРИСТИКИ НА БОЛНИЧКИОТ МОРБИДИТЕТ ВО РЕПУБЛИКА СЕВЕРНА МАКЕДОНИЈА ВО 2020 И 2021 ГОДИНА	23
I. група : ИНФЕКТИВНИ И ПАРАЗИТСКИ БОЛЕСТИ	23
II. група : НЕОПЛАЗМИ	24
III. група : БОЛЕСТИ НА КРВТА И КРВОТВОРНИТЕ ОРГАНИ	25
и одредени БОЛЕСТИ ШТО ГО ЗАФАКААТ ИМУНИОТ СИСТЕМ	25
IV. група : ЕНДОКРИНИ, НУТРИТИВНИ И МЕТАБОЛИЧНИ БОЛЕСТИ	26
V. група : ДУШЕВНИ РАСТРОЈСТВА И РАСТРОЈСТВА ВО ОБНОСКИТЕ	27
VI. група : БОЛЕСТИ НА НЕРВНИОТ СИСТЕМ	28
VII. група : БОЛЕСТИ НА ОКОТО И НА АДНЕКСИТЕ	29
VIII. група : БОЛЕСТИ НА УВОТО И НА МАСТОИДНИОТ ИЗРАСТОК	30
IX. група : БОЛЕСТИ НА ЦИРКУЛАТОРЕН СИСТЕМ	31
X. група : БОЛЕСТИ НА РЕСПИРАТОРЕН СИСТЕМ	32
XI. група : БОЛЕСТИ НА ДИГЕСТИВНИОТ СИСТЕМ	33
XII. група : БОЛЕСТИ НА КОЖАТА И ПОТКОЖНОТО ТКИВО	34
XIII. група : БОЛЕСТИ НА МУСКУЛНОСКЕЛЕТНИОТ СИСТЕМ И НА СВРЗНОТО ТКИВО	35
XIV. група : БОЛЕСТИ НА ГЕНИТОУРИНАРНИОТ СИСТЕМ	36
XV. група : БРЕМЕНОСТ, ПОРОДУВАЊЕ И ПУЕРПЕРИУМ	37
XVI. група : ОДРЕДЕНИ СОСТОЈБИ ШТО НАСТАНУВААТ ВО ПЕРИНАТАЛНИОТ ПЕРИОД	38
XVII. група : КОНГЕНИТАЛНИ МАЛФОРМАЦИИ, ДЕФОРМАЦИИ	39
и ХРОМОЗОМСКИ НЕНОРМАЛНОСТИ	39
XVIII. група : СИМПТОМИ, ЗНАЦИ И НЕНОРМАЛНИ КЛИНИЧКИ	40
и ЛАБОРАТОРИСКИ НАОДИ, НЕКЛАСИФИЦИРАНИ НА ДРУГО МЕСТО	40
XIX. група : ПОВРЕДА, ТРУЕЊЕ И ДРУГИ ОДРЕДЕНИ	41
ПОСЛЕДИЦИ ОД НАДВОРЕШНИ ПРИЧИНИ	41
XXI. група : ФАКТОРИ ШТО ВЛИЈААТ НА ЗДРАВСТВЕНАТА	42
СОСТОЈБА И КОНТАКТ СО ЗДРАВСТВЕНИТЕ СЛУЖБИ	42
ЗАКЛУЧНИ СОГЛЕДУВАЊА	43
ПРЕПОРАКИ	44
СОСТОЈБА СО ЛЕКУВАНИ И УМРЕНИ ОД КОВИД-19	45
СОСТОЈБА СО ЛЕКУВАНИ И УМРЕНИ ОД КОВИД-19 ВО РЕПУБЛИКА СЕВЕРНА МАКЕДОНИЈА ВО 2021 ГОДИНА	47
ПРИЛОГ ТАБЕЛИ	57



ВОВЕД

Анализата на болничкиот морбидитет во Република Северна Македонија за 2020 и 2021 година е изготвена согласно Националната програма за јавно здравје на Република Северна Македонија (донесена на Владата на Република Северна Македонија на седница одржана на 8 февруари 2022г. и објавена во Службен весник на РСМ, бр. 33 од 15.2.2022 година) и Планот и Програмата за работа на ЈЗУ Институт за јавно здравје - Скопје за 2022 година.

Општи карактеристики на болничката дејност

Болничката дејност претставува важен дел на целокупниот здравствен систем преку кој се обезбедува стационарна здравствена заштита на населението. Со овој вид на здравствена заштита се опфаќаат болните кои не можат да се згрижат преку пружање на амбулантно-поликлиничка здравствена заштита.

Основната функција на болничко-стационарната дејност е да обезбедува дијагностицирање, лекување, рехабилитација, болничка нега и третман на болните, но и да обезбедува медицинско згрижување и нега на родилки и новороденчиња во стационарни услови.

Болничката дејност, покрај оваа основна функција, се карактеризира и со присуство и работа на високо-стручни кадри, со примена на најсовремена медицинска опрема со висока технологија. Стационарните установи, од терциерно ниво, се и едукативна база за стручно оспособување и усовршување на здравствените работници и соработници од сите профили, како и институции во кои се спроведува научно-истражувачка дејност.

Прикажани се показатели за развиеноста и функционалната активност на болничко-стационарната дејност, како посебно ниво на здравствена заштита. Морбидитетот е индикатор кој ги прикажува интензитетот, оптовареноста и честотата на појавата на болестите, односно хоспитално лекуваните на одредено подрачје.

Болничкиот морбидитет учествува во отсликувањето на патологијата на населението, овозможувајќи меѓудругото и предвидување на трендовите во наредниот период.

Методологија на изработка

Како основен изворен материјал користен е индивидуалниот извештај за стационарно лекувано лице од болничко-статистички материјал за 2020 и 2021 година, кој се прибира од сите болнички установи, се обработува во центрите за јавно здравје и се доставува во ЈЗУ Институт за јавно здравје на РСМ - Скопје.


Како дополнителен материјал, користени се податоци од Државниот завод за статистика на Република Северна Македонија кои се однесуваат на демографските карактеристики на населението во Р. Северна Македонија.

Прикажани се следните состојби и параметри:

- лекувани болни и остварени болнички денови со просечно траење на лекување и стапки на морбидитет на 10000 жители, по групи на болести, вкупно за Републиката, 2020 и 2021 г.;
- лекувани болни и остварени болнички денови со просечно траење на лекување по здравствени организации, вкупно за Републиката, 2020 и 2021 г.;
- лекувани болни и остварени болнички денови со просечно траење на лекување според центрите за јавно здравје и подрачјата кои ги покриваат, 2020 и 2021 г.

ОПШТ ДЕЛ





ОСНОВНИ КАРАКТЕРИСТИКИ НА БОЛНИЧКИОТ МОРБИДИТЕТ ВО РЕПУБЛИКА СЕВЕРНА МАКЕДОНИЈА ВО 2020 И 2021 ГОДИНА

1. Болнички морбидитет во Р.Северна Македонија во 2020 и 2021 година

Во 2021 година во болничко-стационарните организации во Р. Северна Македонија вкупно се лекувани 204 534 болни или 985,6 болни на 10 000 жители кои оствариле вкупно 1 787 590 болнички денови. Просечното траење на лекување по еден случај во денови изнесува 8.8 дена.

Табела 2,5 и 6

Во 2020 година во болничко-стационарните организации во Р. Северна Македонија вкупно се лекувани 170 543 болни или 821,2 болни на 10 000 жители кои оствариле вкупно 1 695 644 болнички денови. Просечното траење на лекување по еден случај во денови изнесува 9.9 дена.

Табела 1,5 и 6

Година	2020	2021
Број на лекувани болни	170 543	204 534
Мб/10 000 жители	821.2	985.6
Број на болнички денови	1 695 644	1 787 590
Просечно траење на лекување	9.9	8.8

2. Состојби и трендови во 2021 во однос на регистрираниот болнички морбидитет во 2020 година

Во 2021 во однос на 2020 година се бележи:

2.1. зголемување на бројот на лекуваните болни во болничко- стационарните организации во 2021 во однос на 2020г за 19.9%

Табела 3, дијаграм 1

2.2. зголемување на Мб/10 000 жители во 2021 во однос на 2020г за 20%, од 821.2 во 2020 на 985.6 во 2021г

Табела 6, дијаграми 4 и 5

2.3. зголемување на бројот на остварените болнички денови за 5,4% во 2021 во споредба со 2020г.

Табела 4, дијаграм 6

2.4. намалување на просечното траење на лекување во 2021 г. на 8.8 од 9.9 дена во 2020 година

Табели 1 и 2, дијаграми 9,10 и 11

2.4.1.Зголемување на бројот на лекуваните болни во болничко-стационарната дејност во 2021 во однос на 2020 година за 19.9% и тоа кај сите групи на болести со исклучок на душевни растројства, болести на увото и на мастоиден израсток и болести на респираторниот систем

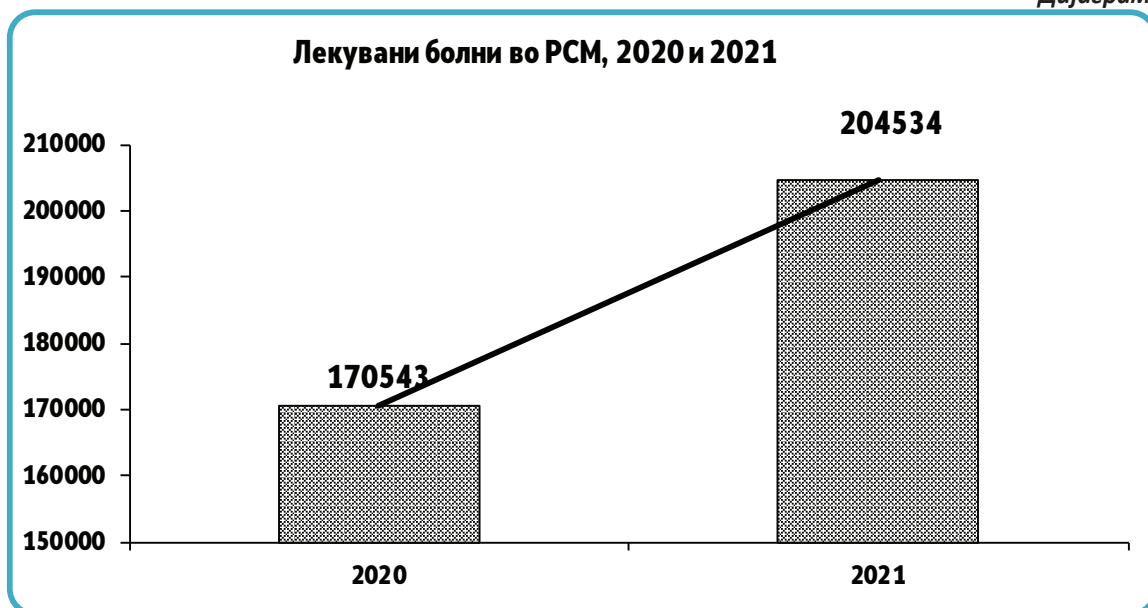
- неоплазми за 1,1%;
- одредени инфективни и паразитски болести за 109,4%;
- болести на крвта и крвотворните органи за 17%;
- ендокрини, нутритивни и метаболични болести за 23%;
- болести на нервниот систем за 3.1%;
- болести на окото и на аднексите за 99,3%;
- болести на циркулаторниот систем за 1,3%;
- болести на дигестивен систем за 27,7%;
- болести на кожата за 14,3%;
- болести на мускулноскелетен систем за 19,2%;
- болести на генитоуринарниот систем за 20,8%;
- одредени состојби во перинатален период за 23.2%;
- конгенитални малформации за 30,3% и
- повреда, труење и други одредени последици од надворешни причини за 4,9%.

Намалување на бројот на лекуваните болни се забележува кај

- душевни растројства за 5.7%;
- болести на увото и на мастоиден израсток за 4,4% и
- болести на респираторниот систем за 14,3%.

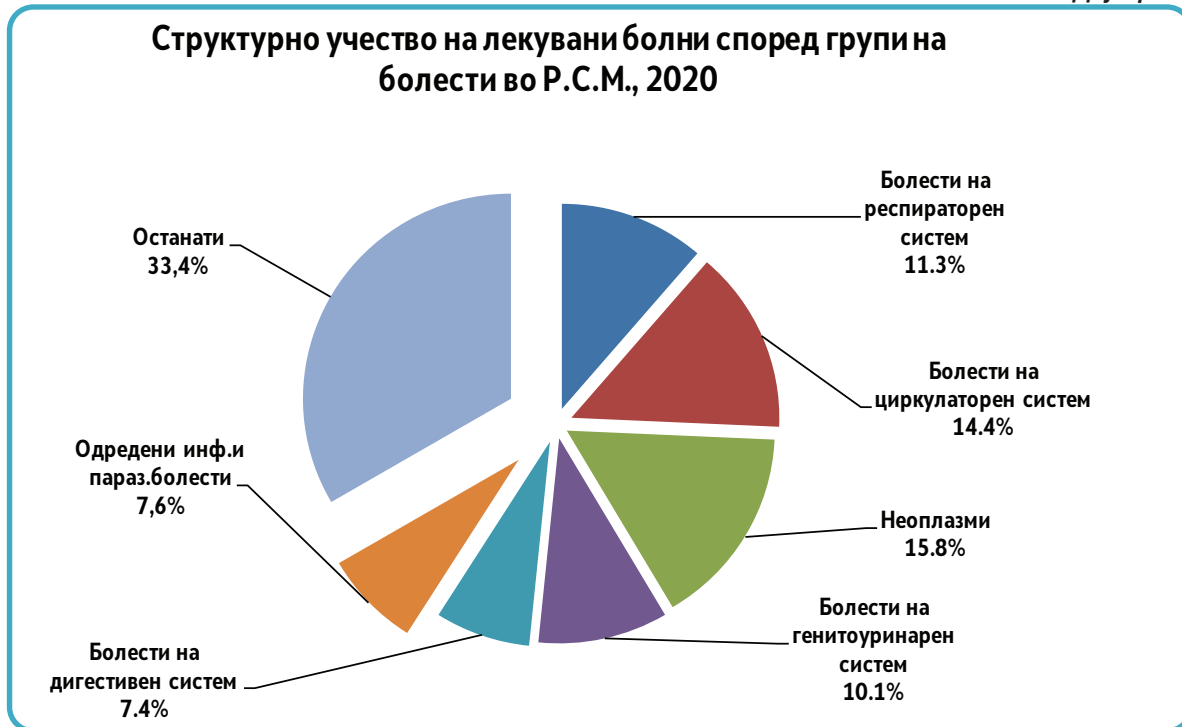
Табела 3, дијаграми 2 и 3

Дијаграм 1



Извор: ИЈЗ на РСМ

Дијаграм 2



Извор: ИЈЗ на РСМ

Дијаграм 3



Извор: ИЈЗ на РСМ

2.5. зголемување на Мб/10 000 жители во 2021 во однос на 2020г за 20%, од 821,2 болни на 10000 жители во 2020 на 985,6 во 2021 година и тоа кај сите групи на болести, со исклучок на душевни растројства, болести на увото и болести на респираторниот систем.

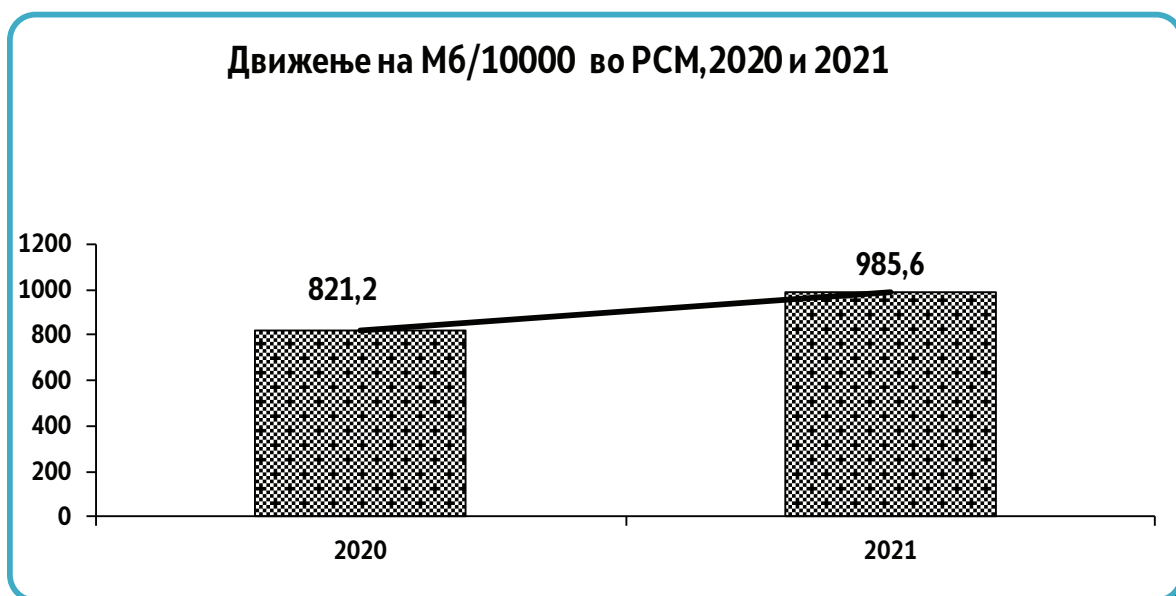
- одредени инф.ипаразитски болести од од 62,4‰ на 130,8‰;
- неоплазмите од 129,6% на 131,6‰;
- болести на крвта и крвотвор. органи од 18,3‰ на 21,4‰;
- ендокрини болести од 20,1‰ на 24,7‰;
- болести на нервниот систем од 12,7‰ на 13,1‰;
- болести на окото и на аднексите од 13,6‰ на 27‰;
- болести на циркулаторниот с-ем од 118,1‰ на 119,8‰;
- болести на дигестивниот систем од 60,6‰ на 77,4‰;
- болести на кожата од 9,1‰ на 10,4‰;
- болести на генитоуринарен систем од 82,8‰ на 100,1‰.
- болести на мускулноскелетен систем од 25,8‰ на 30,8‰;
- состојби во перинаталниот период од 207,9‰ на 256,3‰;
- конгенитални малформации од 5,5‰ на 7,2‰ и
- повреда, труење и други одредени последици од надворешни причини од 46,4‰ на 48,7‰.

Се забележува **намалување на стапката на морбидитетот**, и тоа само кај:

- душевни растројства од 21,5‰ на 20,3‰;
- болести на увото од 3,4‰ на 3,3‰ и
- болести на респираторниот систем од 92,6‰ на 79,5‰.

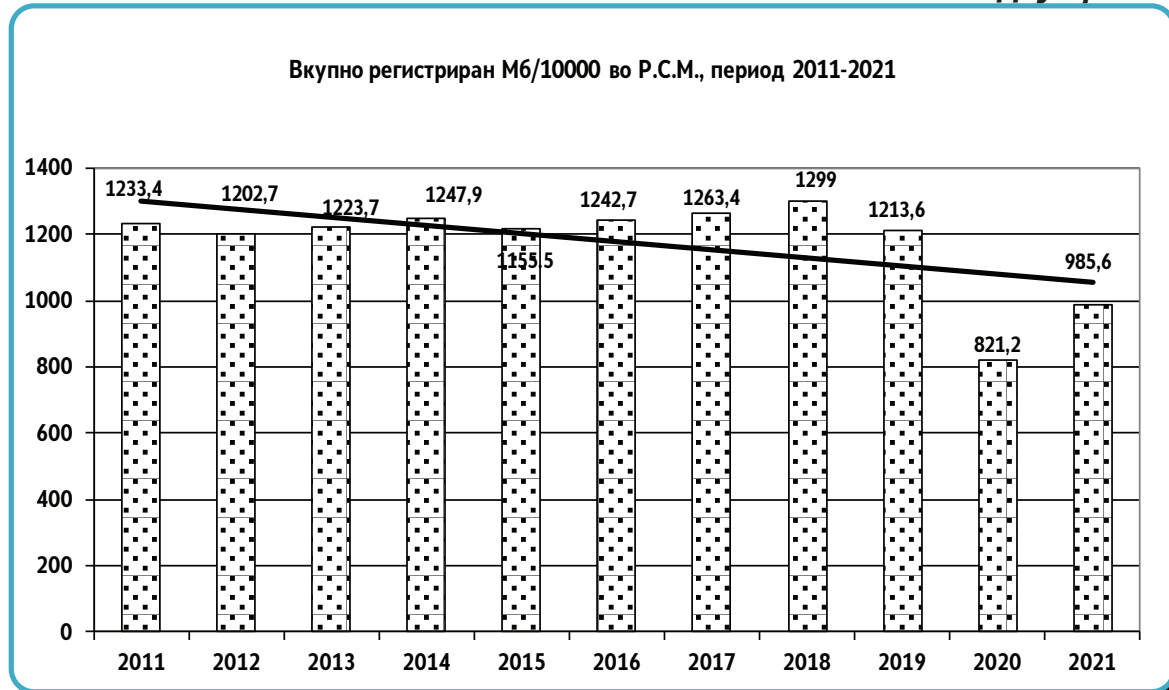
Табела 6, дијаграм 4 и 5

Дијаграм 4



Извор: ИЈЗ на РСМ

Дијаграм 5



Извор: ИЈЗ на РСМ

2.5.1. Зголемување на бројот на остварени болнички денови во 2021 во споредба со 2020г. е забележано кај:

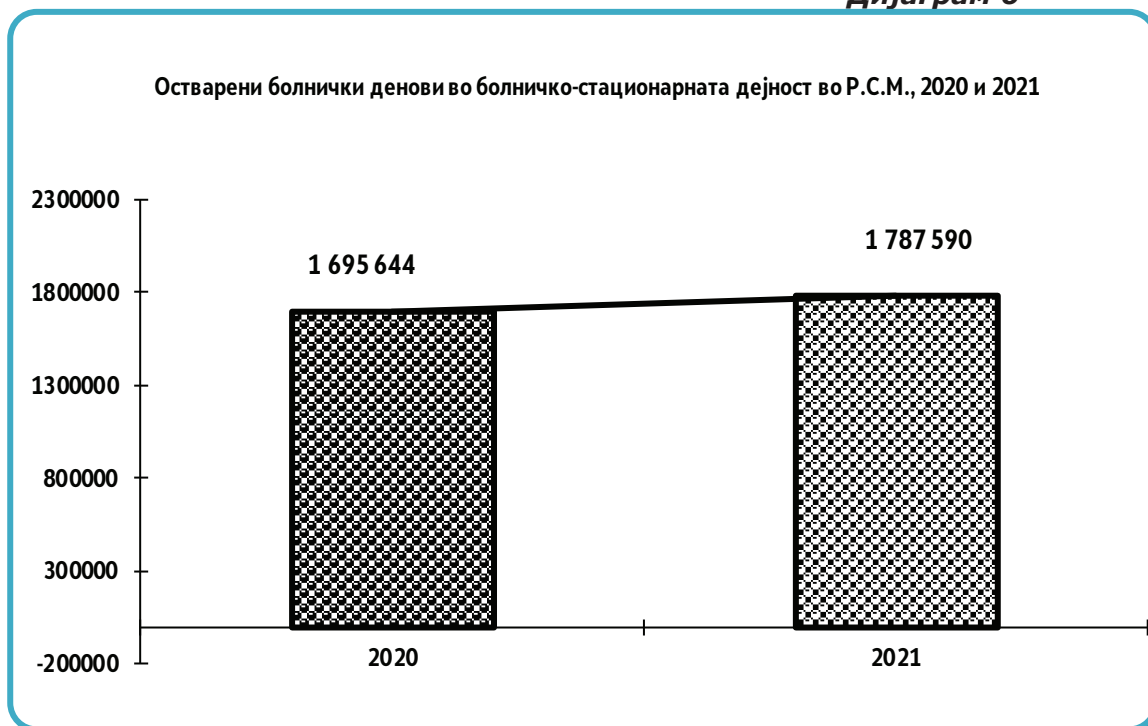
- Одредени инфективни и паразитски болести за 102,6%;
- Болести на крвта и крвотвор. органи за 23,2%;
- Ендокрини, нутритивни и метаболични болести за 5,3%;
- Болести на окото и на аднексите за 143,8%;
- Болести на дигестивен систем за 19,7%
- Болести на кожата и на поткожното ткиво за 8,%;
- Болести на мускулноскелетниот систем за 2,6%;
- Одредени состојби што настануваат во перинаталниот период за 35%;
- Конгенитални малформации за 1,6% и
- Повреди за 4,8%.

Кај сите останати групи на болести се забележува **намалување на бројот на остварените болнички денови** тоа кај:

- Неоплазмите за 0,;
- Душевно растројства и растројства во обносните за 20,9%;
- Болести на нервниот систем за 8,1%;
- Болести на увото и на мастоидниот израсток за 14,7%;
- Болести на циркулаторен систем за 5,2%;
- Болести на респираторниот систем за 11,6% и
- Болести на генитоуринарен систем за 2,5.

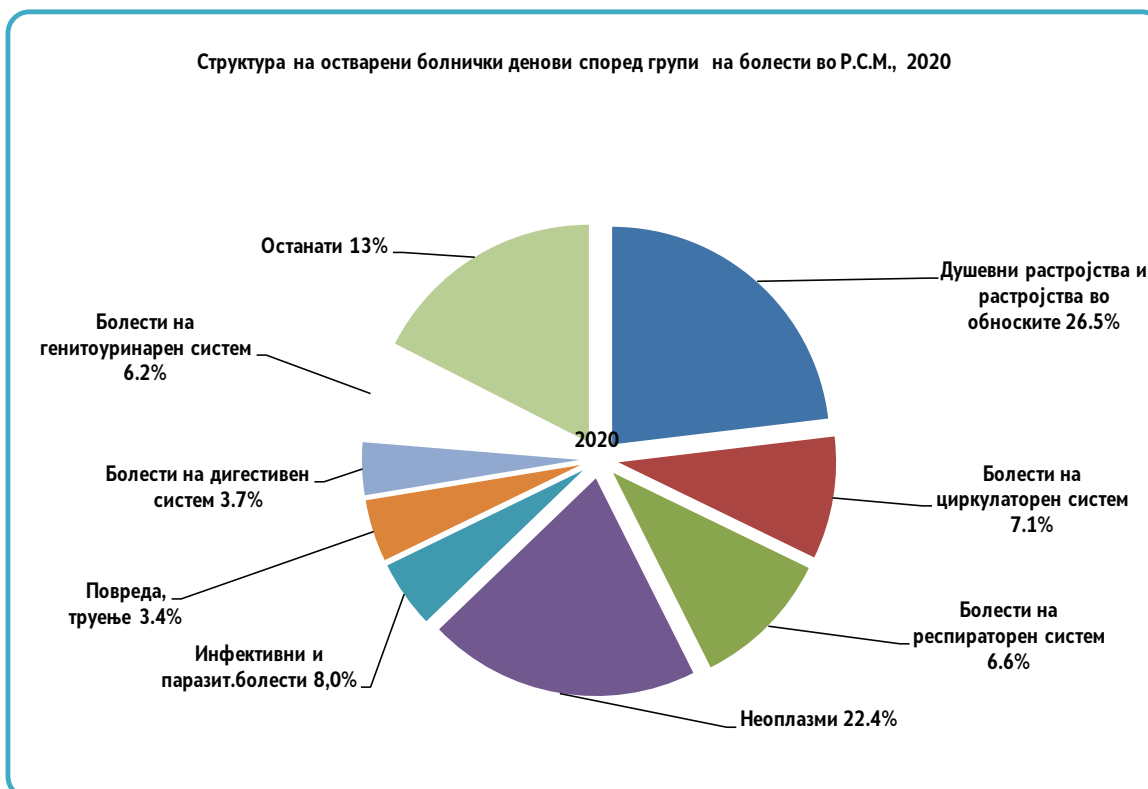
Табела 4
Дијаграми 6, 7 и 8

Дијаграм 6



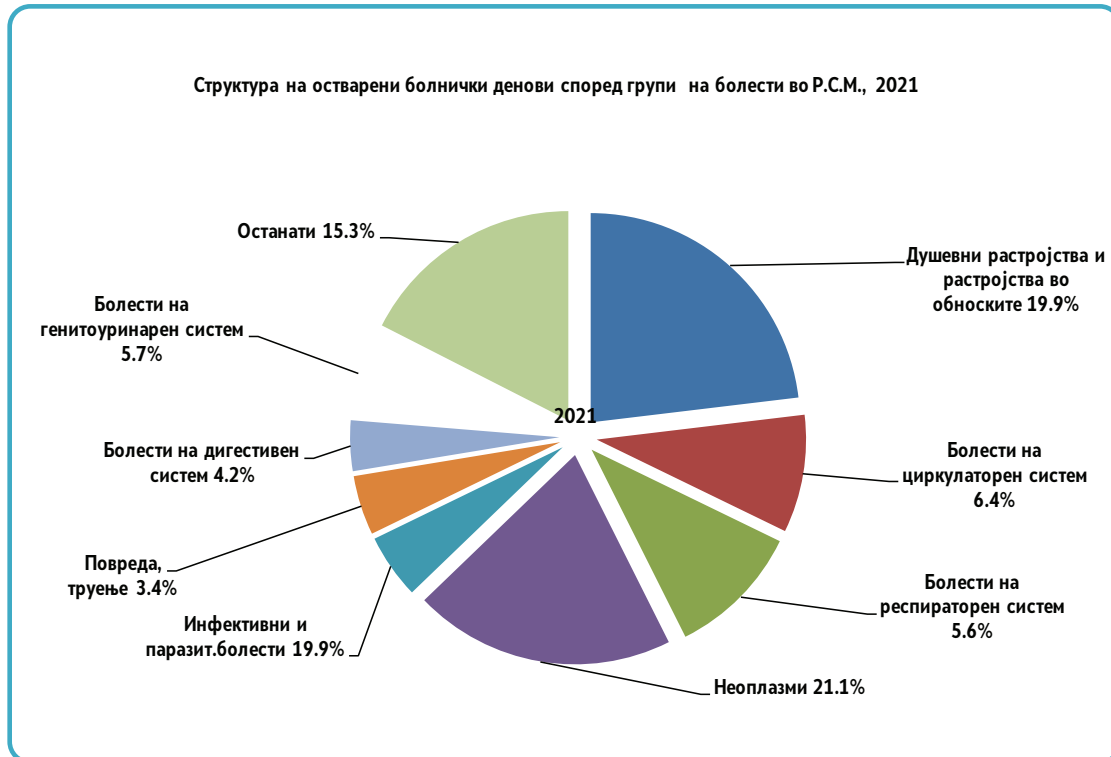
Извор: ИЈЗ на РСМ

Дијаграм 7



Извор: ИЈЗ на РСМ

Дијаграм 8



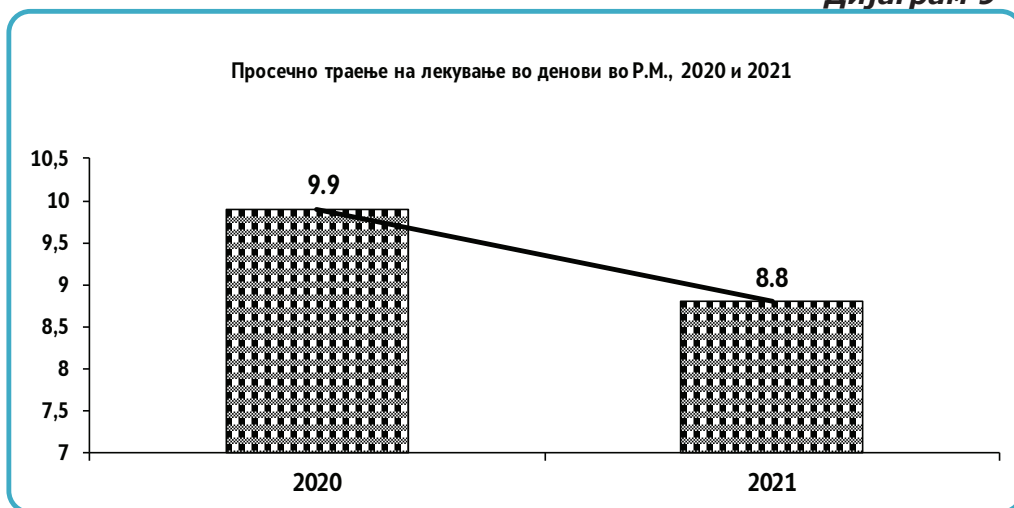
Извор: ИЈЗ на РСМ

2.4.1. Намалување на просечното траење на лекување во 2021 г. на 8.8 од 9.9 дена во 2020 година и тоа кај скоро сите групи на болести, со исклучок на следните, каде се бележи зголемување на просечното траење на лекување во 2021г во однос на 2020г.:

- Болести на крвта и крвотворните органи за 0,9 дена;
- Болести на окото и аднексите за 0,3 дена;
- Болести на респираторниот систем за 0,1 ден и
- Одредени состојби што настануваат во перинаталниот период за 1 ден.

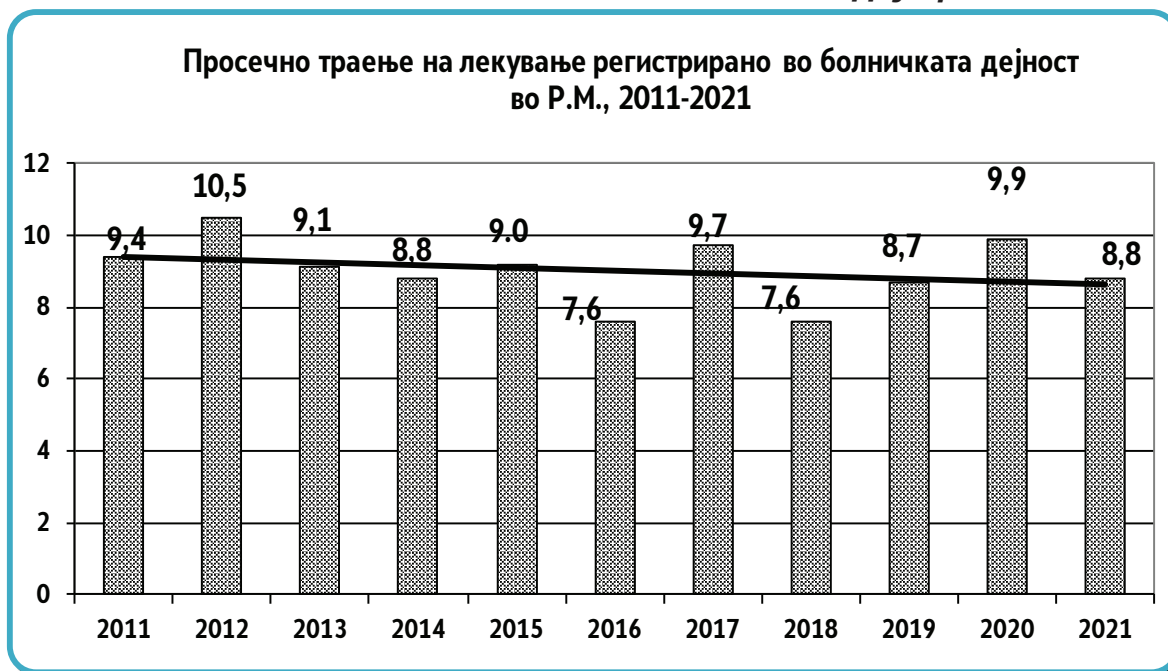
Дијаграми 9, 10 и 11

Дијаграм 9



Извор: ИЈЗ на РСМ

Дијаграм 10



Извор: ИЈЗ на РСМ

➤ највисоко просечното траење на лекување во 2012 година, а најниско во 2016 и 2018 година

Дијаграм 11



Извор: ИЈЗ на РСМ

➤ според групи на болести најдолго лекувани болни се од душевни растројства и во 2020 и во 2021 година

3. **Лекувани болни, остварени болнички денови и просечен престој според вид на јавни и приватни болнички установи**

Според болнички здравствени организации во Република Северна Македонија **во 2021г. најголем број на лекувани болни 80281**, со остварени болнички денови од 441204, и со просечен престој од 5,5 дена, престојувале **во општите болници**.

Потоа следат клиниките и институтите при Клиничкиот центар со 63 026 лекувани болни, со најголем број на остварени болнички денови од 666264 и просечен престој од 10,6 дена.

На третото место во 2021г. е ЈЗО Клиничка болница-Битола „Др Трифун Паскалов“ со 12574 лекувани болни, со 82277 остварени болнички денови и просечен престој од 6,5 дена.

ЈЗУ Градска општа болница „8 Септември“-Скопје со 9331 лекувани болни, потоа следи Клиничка болница „Систина“-Скопје со 8010 лекувани болни; следат центрите за рехабилитација со 5310 лекувани болни; Клиниката за хируршки болести “ Св. Наум Охридски “ со 4773 лекувани болни; Општа болница РЕ-МЕДИКА Скопје со 4181 лекувани болни; Специјална болница за кардиохирургија “ЖаН Митрев“; Невропсихијатриски болници; Специјалната болница за гинекологија и акушерство – Мајка Тереза-Скопје со 2205 лекувани болни; Институтот за белодробни болести и ТБЦ на деца - Козле и т.н
Табела 10

Според болнички здравствени организации во Република Северна Македонија **во 2020г. најголем број на лекувани болни 68203**, со остварени болнички денови од 369669, и со просечен престој од 5,4 дена, престојувале **во општите болници**.

Потоа следат клиниките и институтите при Клиничкиот центар со 52 421 лекувани болни, со најголем број на остварени болнички денови од 607353 и просечен престој од 11,6 дена.

На третото место во 2020г. е ЈЗО Клиничка болница-Битола „Др Трифун Паскалов“ со 10573 лекувани болни, со 70490 остварени болнички денови од 607353 и просечен престој од 6,7 дена.

ЈЗУ Градска општа болница „8 Септември“-Скопје со 6714 лекувани болни, потоа следи Клиничка болница „Систина“-Скопје со 6511 лекувани болни; Општа болница РЕ-МЕДИКА Скопје со 3716 лекувани болни; следат центрите за рехабилитација со 3670 лекувани болни; Клиниката за хируршки болести “ Св. Наум Охридски “ со 3647 лекувани болни; Специјална болница за кардиохирургија “ЖаН Митрев“; Институтот за белодробни болести и ТБЦ на деца - Козле; Невропсихијатриски болници; Специјалната болница за гинекологија и акушерство – Мајка Тереза-Скопје со 1863 лекувани болни и т.н
Табела 9

4. Лекувани болни и болнички морбидитет на 10000 жители во центрите за јавно здравје и подрачјата кои ги покриваат

Во вкупниот број на лекувани болни во болничко-стационарните установи според центрите за јавно здравје и подрачјата кои ги покриваат во 2021г., најголем број на болни се од болничко-стационарните установи од Скопје и неговото подрачје 102568 со $M6/10000 = 1630,2$ што претставува скоро половина од вкупниот број на лекувани болни во Република Македонија. Потоа следат од болничко-стационарните установи од Охрид и нејзиното подрачје со 26 121 лекувани болни и морбидитет од 1731,8‰; Битола со 19 814 лекувани болни и морбидитет од 1061.9‰; Тетово со 12 377 лекувани болни и морбидитет од 384,5‰; Велес со 11 798 лекувани болни и морбидитет од 633.7; Штип со 9 212 лекувани болни и $M6/10000 = 918.2$; Прилеп со 7 272 лекувани болни и морбидитет од 663‰; Куманово со 6 542 лекувани болни и $M6/10000 = 371.3$; Струмица со 5 886 лекувани болни и морбидитет од 552.2‰; и со најмал број на лекувани болни во 2021г. се регистрирани во Кочани 2 944 со морбидитет од 273.4 лекувани болни на 10 000 жители.

Табела 11


Во вкупниот број на лекувани болни во болничко-стационарните установи според центрите за јавно здравје и подрачјата кои ги покриваат во 2020г., најголем број на болни се од болничко-стационарните установи од Скопје и неговото подрачје 86 705 со $M6/10000 = 1407,7$ што претставува скоро половина од вкупниот број на лекувани болни во Република Македонија. Потоа следат од болничко-стационарните установи од Охрид и нејзиното подрачје со 19 506 лекувани болни и морбидитет од 1285,4‰; Битола со 17 091 лекувани болни и морбидитет од 981.6‰; Тетово со 11 465 лекувани болни и морбидитет од 359,4‰; Велес со 10 078 лекувани болни и морбидитет од 536.7; Штип со 7 296 лекувани болни и $M6/10000 = 725.3$; Прилеп со 5 876 лекувани болни и морбидитет од 506‰; Струмица со 5 252 лекувани болни и морбидитет од 493.1‰; Куманово со 4 915 лекувани болни и $M6/10000 = 279.2$ и со најмал број на лекувани болни во 2020г. се регистрирани во Кочани 2 359 со морбидитет од 215.1 лекувани болни на 10 000 жители.

Табела 12

Ваквата состојба во болничкиот морбидитет се должи на појавата на болеста предизвикана од вирусот ковид -19, која предизвика ширење во енормни граници што доведе до затварање на постоечките болници и одделенија за лекување на соодветни болести и нивно пренаменување во ковид центри, со цел за се згрижат и лекуваат болните заразени со вирусот ковид-19.

СПЕЦИЈАЛЕН ДЕЛ





ОСНОВНИ КАРАКТЕРИСТИКИ НА БОЛНИЧКИОТ МОРБИДИТЕТ ВО РЕПУБЛИКА СЕВЕРНА МАКЕДОНИЈА ВО 2020 и 2021 ГОДИНА

I. група : ИНФЕКТИВНИ И ПАРАЗИТСКИ БОЛЕСТИ (шифра А00 - В99)

Инфективните и паразитските болести се често застапени во патологијата на населението во Република Северна Македонија и го делат првото место со неоплазмите во 2021г.(за прв пат, благодарение на пандемијата со вирусот ковид-19), а биле на петото место во 2020г и 2019г, во структурата на групите на болести и состојби регистрирани во болничко-стационарната дејност.


Бројот на **лекувани болни** во болничко - стационарната дејност од инфективни и паразитски болести во 2021г. се зголемил за 109,4% во однос на 2020, т.е. од 12964 во 2020 на 27147 лекувани болни во 2021г.(овој рапиден пораст е резултат на пандемијата со ковид-19).

Зголемен е и бројот на остварени **болнички денови** за 102,6% во 2021 во однос на 2020г. **Просечното траење на лекување** по еден случај во денови е намалено од 10,5 во 2020 на 10.1 денови во 2021 година.

Табели 1,2,3,4 и 6 и дијаграми 11 и 12

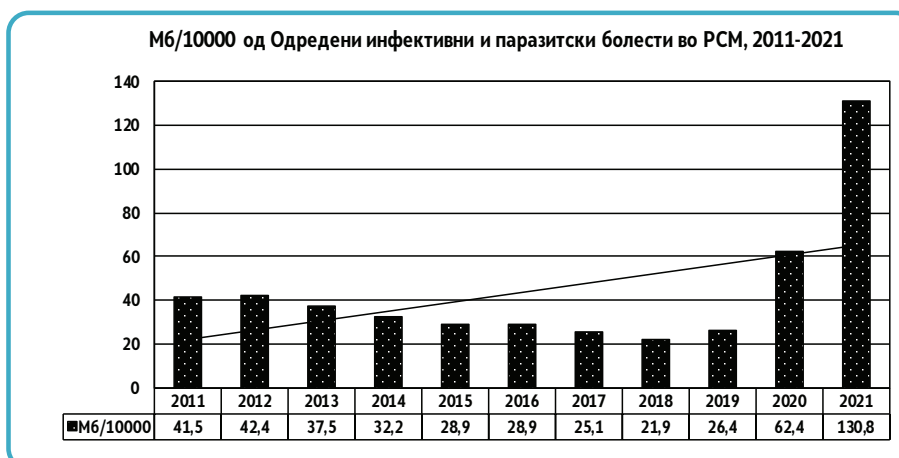
Болничкиот морбидитет во 2021г. е зголемен на 130.8‰ од 62,4‰ во 2020г.

Дијаграм 11



Извор: ИЈЗ на РСМ

Дијаграм 12



Извор: ИЈЗ на РСМ

**II. група : НЕОПЛАЗМИ
(шифра C00-D48)**

Социјално-медицинското значење на неоплазмите се истакнува во потполна мерка денес со оглед на порастот на инциденцата и преваленцата, особено на малигните неоплазми, кои се јавуваат како втора причина за смрт на населението во Република Северна Македонија, после болести на циркулаторниот систем.

Неоплазмите го заземаат првото место во структурата на групите на болести и состојби регистрирани во болничко-стационарната дејност и во двете анализирани години 2020г и 2021 година.

Бројот на **лекувани болни** во 2021г. е поголем за 1,4% во споредба со 2020г, т.е. од 26914 во 2020 на 27303 лекувани болни во 2021г

Намален е бројот на остварени **болнички денови** за 0,8% во 2021 во однос на 2020г.

Просечното траење на лекување по еден случај во денови е намалено од 14.1 во 2020г на 13.8 ден во 2021 година.

Табели 1,2,3,4 и 6 и дијаграми 13 и 14

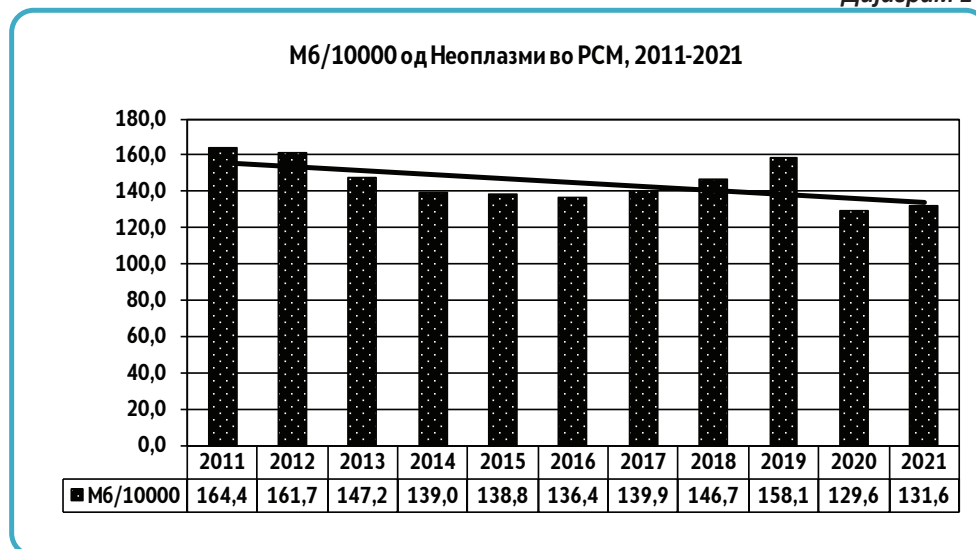
Болничкиот морбидитет во 2021г. е зголемен на 131.6‰ од 129,6‰ во 2020г.

Дијаграм 13



Извор: ИЈЗ на РСМ

Дијаграм 14



Извор: ИЈЗ на РСМ

III. група : БОЛЕСТИ НА КРВТА И КРВОТВОРНИТЕ ОРГАНИ
И ОДРЕДЕНИ БОЛЕСТИ ШТО ГО ЗАФАЌААТ ИМУНИОТ СИСТЕМ
(шифра D50 - D89)

Од болести на крвта и крвотворните органи и одредени болести што го зафаќаат имуниот систем регистрирани се поголем број на лекувани болни во 2021 во однос на 2020г., и тоа за 17%.

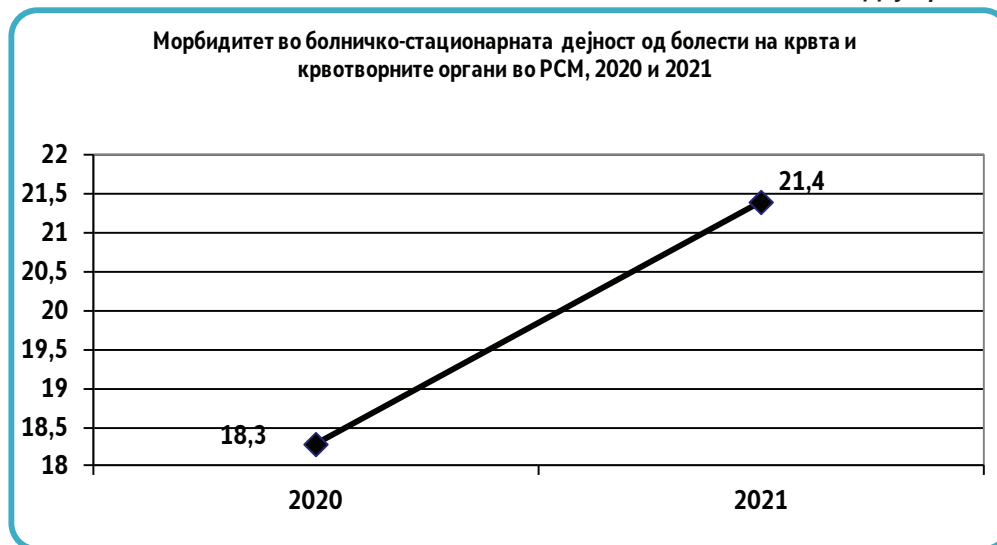
Зголемен е и бројот на остварени болнички денови за 23,2% во 2021 во однос на 2020г.

Просечното траење на лекување по еден случај во денови е зголемено од 17.2 во 2020г. на 18.1 дена во 2021 година.

Табели 1,2,3,4 и 6 и дијаграми 15 и 16

Болничкиот морбидитет е исто така зголемен од 18,3% во 2020 на 21,4% во 2021г.

Дијаграм 15



Извор: ИЈЗ на РСМ

Дијаграм 16



Извор: ИЈЗ на РСМ

IV. група : ЕНДОКРИНИ, НУТРИТИВНИ И МЕТАБОЛИЧНИ БОЛЕСТИ (шифра E00 - E90)

Од ендокрини, нутритивни и метаболични болести регистрирани се поголем број на **лекувани болни** во 2021 во однос на 2020г., за 23%.

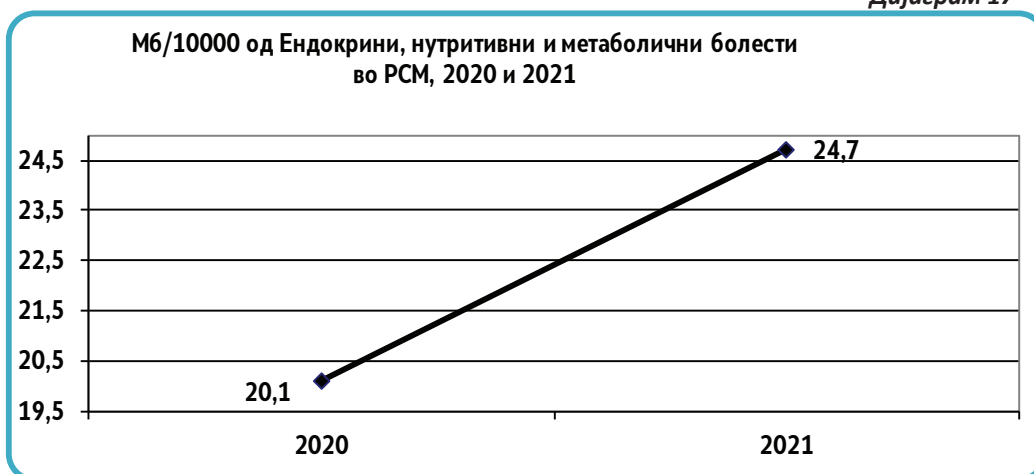
Зголемен е и бројот на остварени **болнички денови** за 5.3% во 2021 во однос на 2020г.

Просечното траење на лекување по еден случај во денови е намалено од 4,8 во 2020 на 4,1 денови во 2021 година.

Табели 1,2,3,4 и 6 и дијаграми 17 и 18

Болничкиот морбидитет во 2021г. е зголемен на 24.7‰ од 20.1‰ во 2020г.

Дијаграм 17



Извор: ИЈЗ на РСМ

Дијаграм 18



Извор: ИЈЗ на РСМ

**V. група : ДУШЕВНИ РАСТРОЈСТВА И РАСТРОЈСТВА ВО ОБНОСКИТЕ
(шифра F00 - F99)**

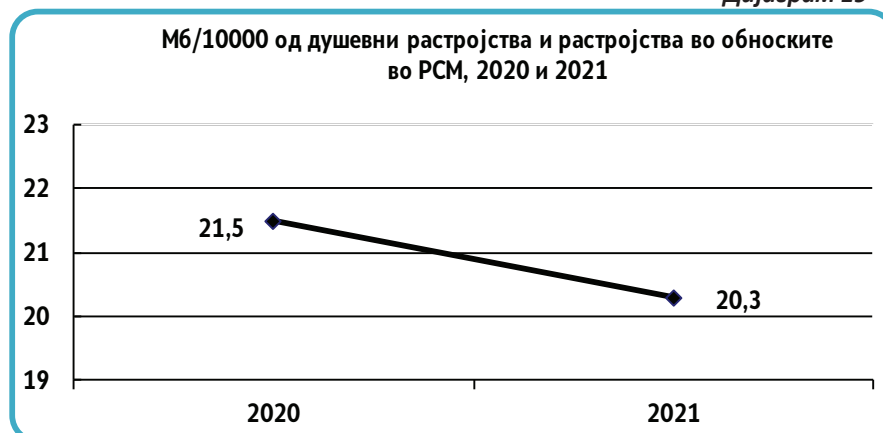
Болестите од групата на душевни растројства и растројства во обносните на кои што влијаат се покомплексните околности на кои наидува човекот во животот, како и динамичноста во темпото и мултикаузалните системски фактори од материјалната сфера на општеството, се јавуваат се почесто без разлика на возраста.

Болестите од оваа група се често застапени во патологијата на населението во Република Северна Македонија и се на тринаесеттото место во 2021г, а биле на деветтото место во 2020 година во структурата на групите на болести и состојби регистрирани во болничко-стационарната дејност.

Од анализата на дадените години се забележува намалување на бројот на **лекувани болни** за 5.7% во 2021 во однос на 2020г; исто така намалување на бројот на **остварени болнички денови** за 20,9% во 2021 во однос на 2020г. и намалување на бројот на денови на **просечно траење на лекување** на 84,6 дена во 2021 од 100,8 денови во 2020 година. Табели 1,2,3,4 и 6 и дијаграми 19 и 20

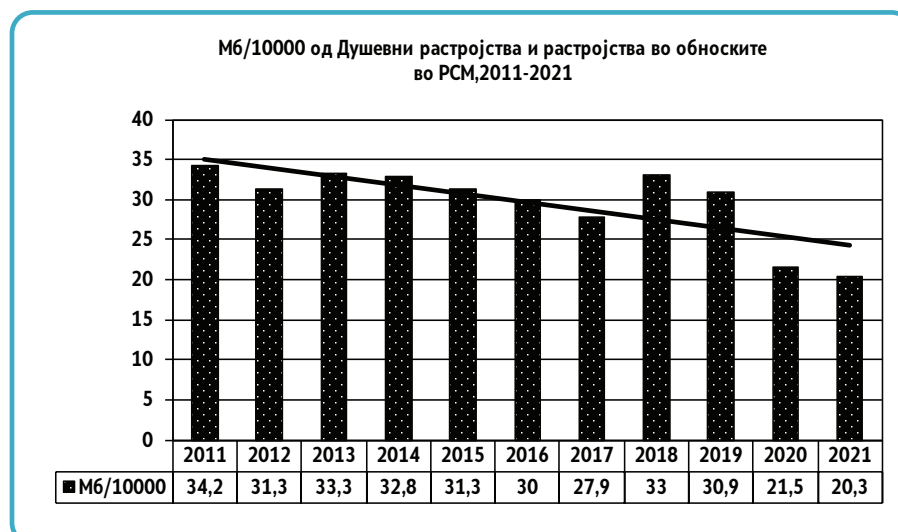
Болничкиот морбидитет во 2021г. е намален на 20,3% во однос на морбидитетот од 2020г., кога изнесувал 20,3%.

Дијаграм 19



Извор: ИЈЗ на РСМ

Дијаграм 20



Извор: ИЈЗ на РСМ

**VI. група : БОЛЕСТИ НА НЕРВНИОТ СИСТЕМ
(шифра G00 - G99)**

Бројот на лекувани болни од болести на нервниот систем во 2021г. се зголемил за 3,1% во однос на 2020, т.е. од 2630 во 2020 на 2712 лекувани болни во 2021г.

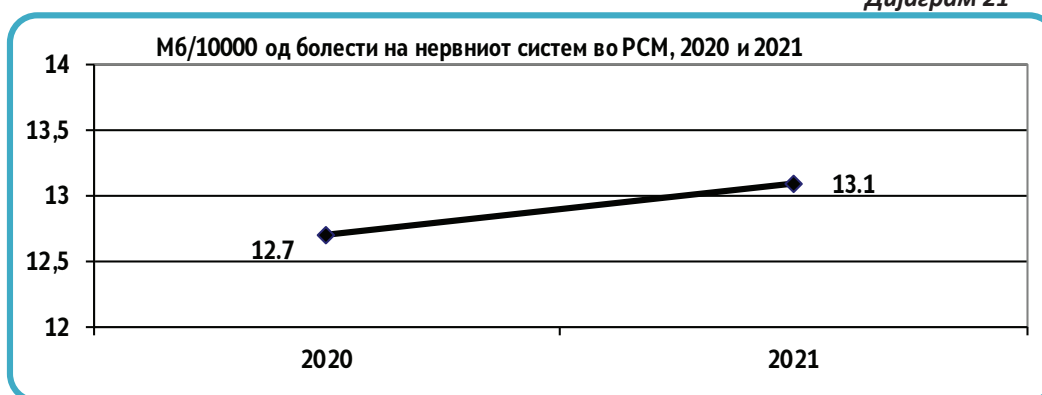
Бројот на остварени болнички денови е намален за 8,1% во 2021 во однос на 2020г.

Просечното траење на лекување по еден случај во денови е исто така намалено од 8.9 во 2020 на 7.9 дена во 2021 година.

Табели 1,2,3,4 и 6 и дијаграми 21 и 22

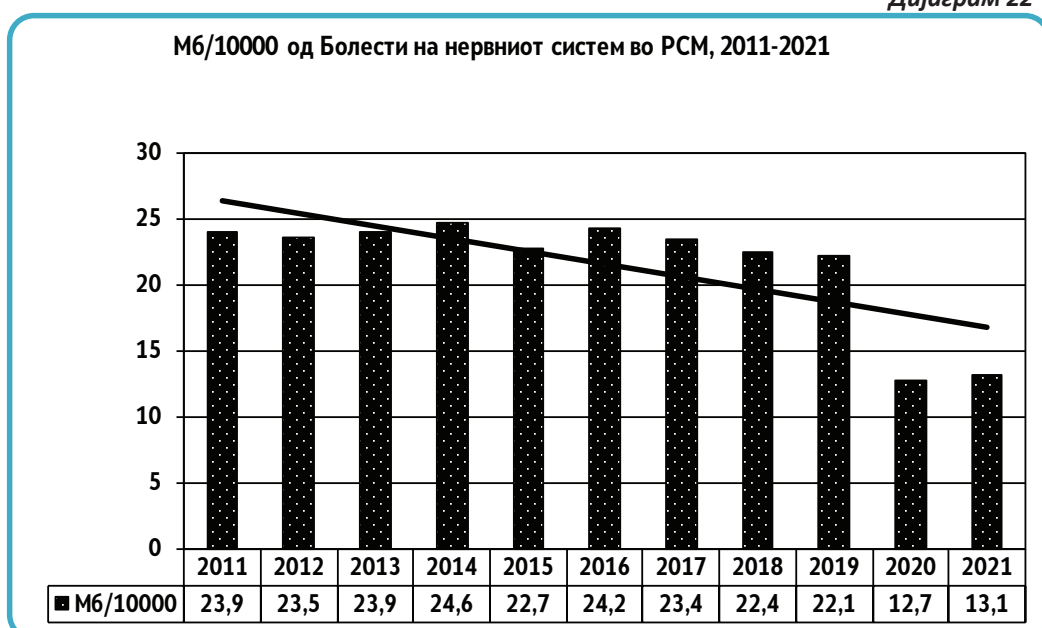
Болничкиот морбидитет од болести на нервниот систем во 2021г. е зголемен и изнесува 13.1‰, во однос на 2020г кога бил 12.7 ‰.

Дијаграм 21



Извор: ИЈЗ на РСМ

Дијаграм 22



Извор: ИЈЗ на РСМ

**VII. група : БОЛЕСТИ НА ОКОТО И НА АДНЕКСИТЕ
(шифра Н00 - Н59)**

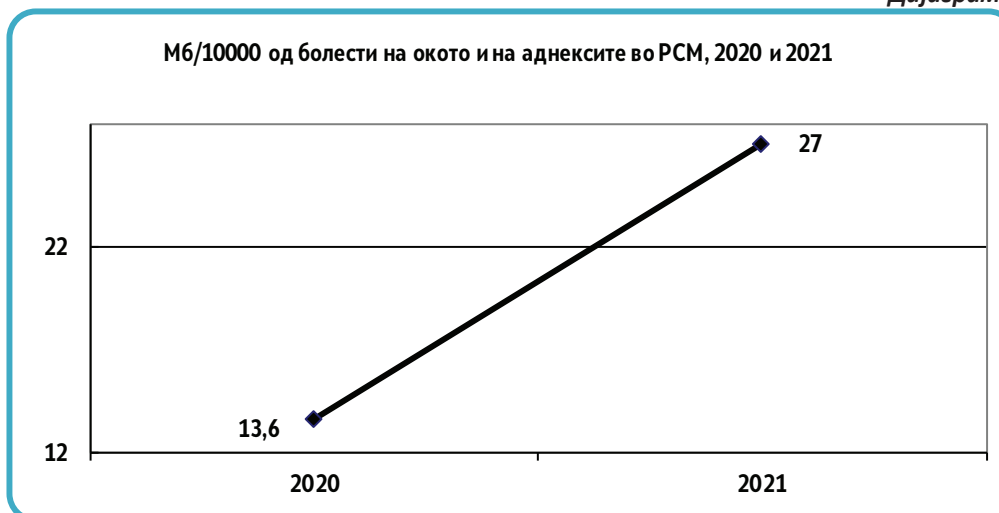
Од болести на окото и на аднексите во 2021г. се лекувани 5611, а во 2020г. 2815 болни. (зголемување за 99.3% во 2021 во однос на 2020г.)

Во 2021г. бројот на остварените болнички денови се зголемува за 143,8 индексни поени во однос на 2020., а просечното траење на лекување по еден случај е исто така зголемено од 1,5 денови во 2020г на 1,8 денови во 2021 година.

Табели 1,2,3,4 и 6 и дијаграми 23 и 24

Болничкиот морбидитет во 2021г. е зголемен на 27%оо во однос на морбидитетот од 2020г., кога изнесувал 13.6%оо.

Дијаграм 23



Извор: ИЈЗ на РСМ

Дијаграм 24



Извор: ИЈЗ на РСМ

VIII. група : БОЛЕСТИ НА УВОТО И НА МАСТОИДНИОТ ИЗРАСТОК (шифра Н60 - Н95)

Болестите на увото и на мастоидниот израсток учествуваат со 0.3% во 2021г, а со 0,4% во 2020 година во вкупниот број на лекувани болни во болничко - стационарната дејност во Република Северна Македонија. Бројот на лекувани болни е намален за 4.4% во 2021 во однос на 2020г.

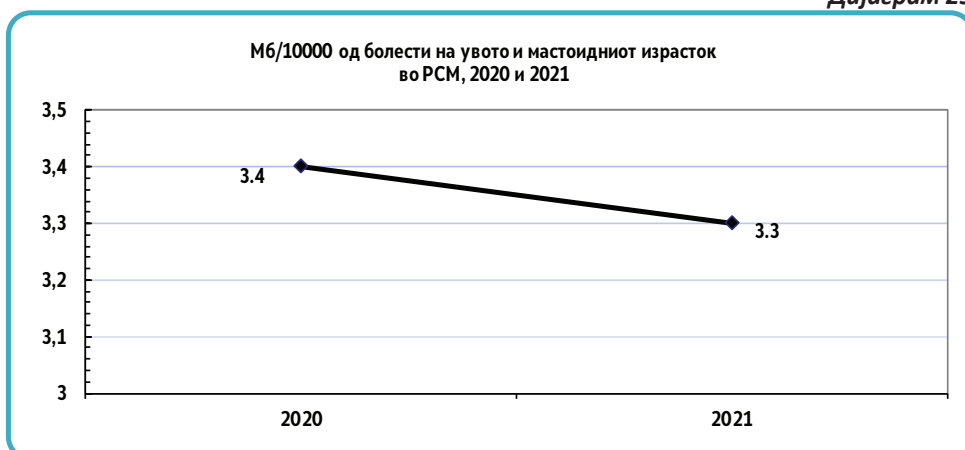
Во 2021г. бројот на остварените болнички денови се намалува на 2922 во однос на 3427 во 2020г - за 14,7%.

Просечното траење на лекување по еден случај се намалува на 4,3 денови во 2021 од 4,8 денови во 2020г.

Табели 1,2,3,4 и 6 и дијаграми 25 и 26

Болничкиот морбидитет во 2021г. е намален на 3.3‰ во однос на морбидитетот од 2020г., кога изнесувал 3.4‰.

Дијаграм 25



Извор: ИЈЗ на РСМ

Дијаграм 26



Извор: ИЈЗ на РСМ

**IX. група : БОЛЕСТИ НА ЦИРКУЛАТОРЕН СИСТЕМ
(шифра I00 - I99)**

Болестите на циркулаторниот систем повеќе од 20 години претставуваат голем социјално-медицински проблем во Република Северна Македонија, за што говорат и податоците за бројот на лекуваните болни во болничко-стационарната дејност. Посебно негативна тенденција е зафатеноста на помладите возрасни групации, големиот број на остварени болнички денови, појавата на инвалидност, раното пензионирање, како и предвременото умирање.

Болестите од оваа група паѓаат на второто место во 2020 и 2021 година, а биле на првото од 2000 до 2005г во структурата на групите на болести и состојби регистрирани во болничко-стационарната дејност во Република Северна Македонија. Во вкупно регистрираните болести тие учествуваат со процентуалната застапеност од 12.2 во 2021, а со 14,4 во 2020 година.

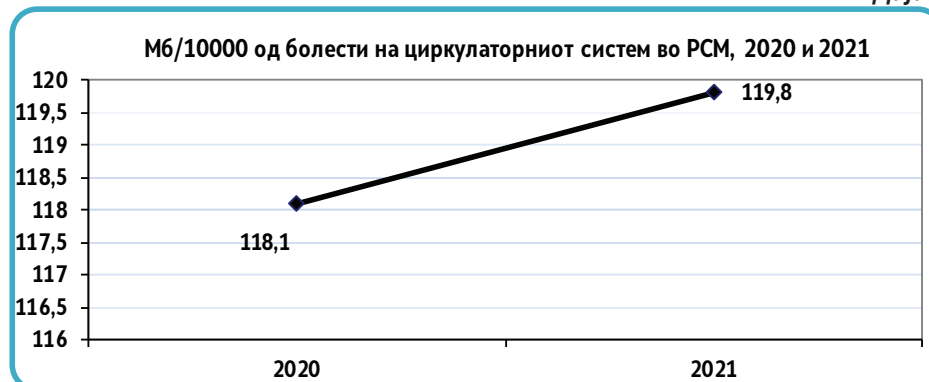
Од болести на циркулаторен систем во 2020г. се лекувале 24529 болни, кои оствариле 119787 болнички денови, со просечното траење на лекување по еден случај од 4,9 дена.

Во 2021г. бројот на **лекувани болни** се зголемил за 1.3% во однос на 2020г. **Остварените болнички денови** се намалени за 5.2%, а **просечното траење на лекување по еден случај** е намалено од 4,9 дена во 2020 на 4,6 дена во 2021г.

Табели 1,2,3,4 и 6 и дијаграми 27 и 28

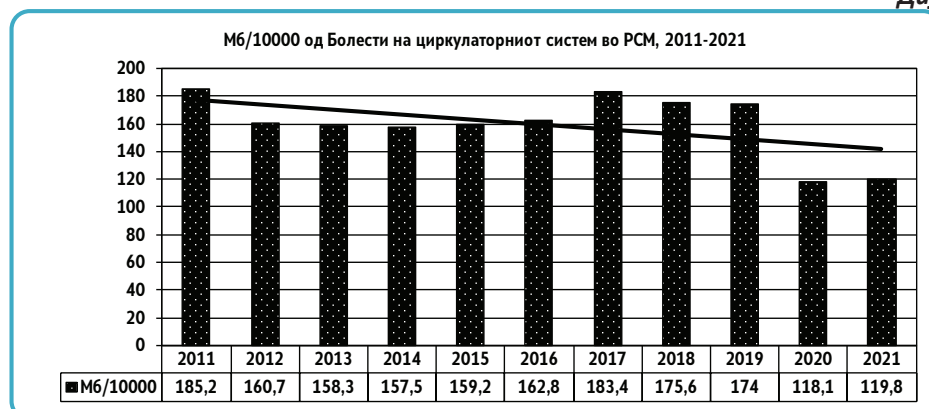
Болничкиот морбидитет во 2021г. е зголемен на 119.8‰ во однос на морбидитетот од 2020г. кога изнесувал 118,1‰.

Дијаграм 27



Извор: ИЈЗ на РСМ

Дијаграм 28



Извор: ИЈЗ на РСМ

**Х. група : БОЛЕСТИ НА РЕСПИРАТОРЕН СИСТЕМ
(шифра J00 - J99)**

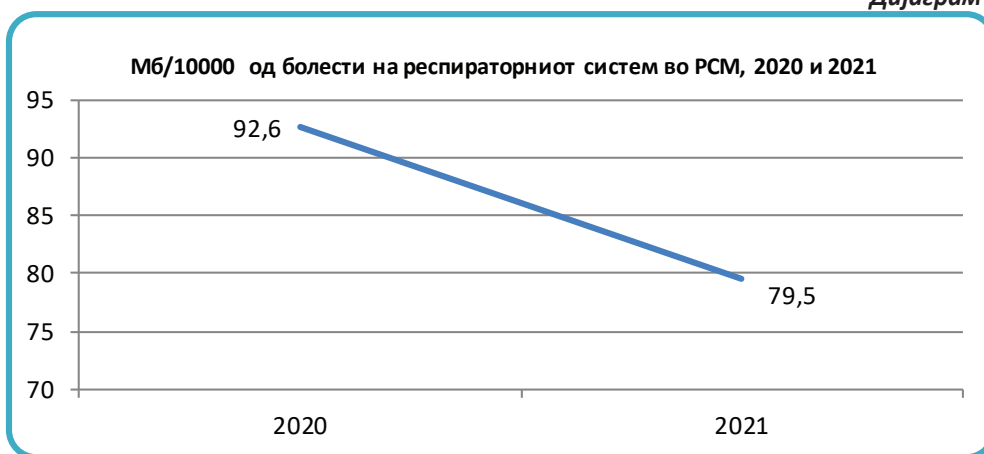
Загадувањето на животната средина, посебно загадувањето на воздухот допринесува респираторните болести да се на првото место во морбидитетот на популацијата од 2006, а на второ до 2005г. со 11.3% учество во 2020 и 8.1% учество во 2021 година во вкупно лекуваните.

Во 2021г. од овие болести се **лекувани** 16495 болни кои се за 14.3% помалку во однос на лекуваните во 2020г., кои оствариле и помал број **болнички денови** за 11.6% и помал **болнички морбидитет** од 92.6‰ во 2020г на 79,5‰ во 2021 година.

Просечното траење на лекување по еден случај во денови се зголемува од 5.9 дена во 2020 на 6 дена во 2021 година.

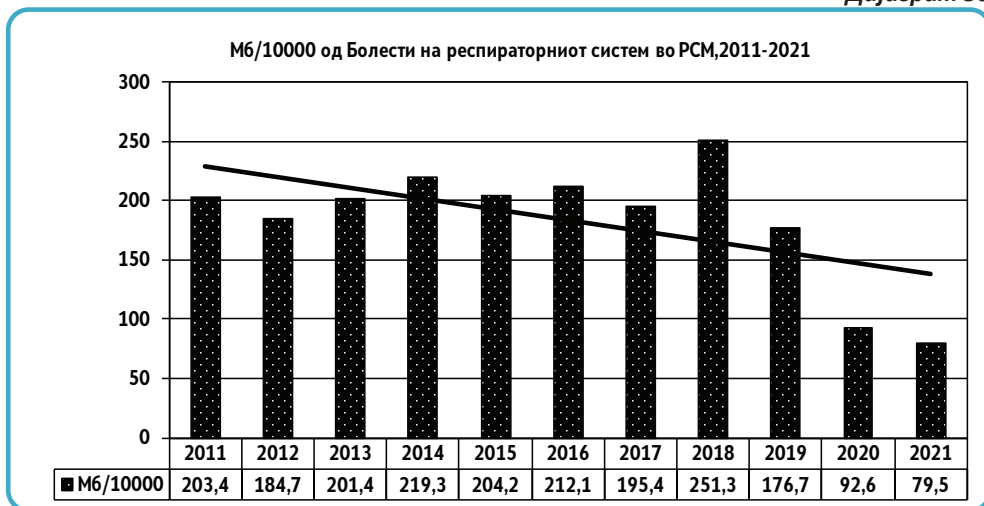
Табели 1,2,3,4 и 6 и дијаграми 29 и 30

Дијаграм 29



Извор: ИЈЗ на РСМ

Дијаграм 30



Извор: ИЈЗ на РСМ

**XI. група : БОЛЕСТИ НА ДИГЕСТИВНИОТ СИСТЕМ
(шифра K00 - K93)**

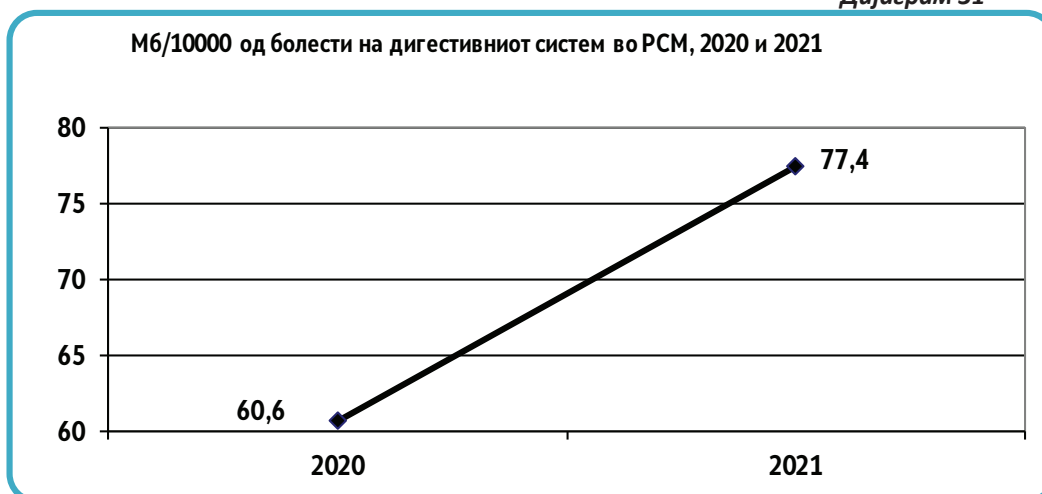
Болезните од оваа група се често застапени во патологијата на населението во Република Северна Македонија и се на третото место до 2007 година, на четвртото место во 2010, 2011 и 2012 година, на шесттото во 2020 и 2021 година во структурата на групите на болести и состојби регистрирани во болничко - стационарната дејност. Во вкупно регистрираните болести во 2021г. тие учествуваат со 7.9%.

Во 2021г. од овие болести се лекувани 16057 болни за 27.7% повеќе во однос на 2020г., кои оствариле поголем број болнички денови во 2021 во однос на 2020 за 19,7% и поголем болнички морбидитет од 77,4‰ (60.6‰ во 2020г)

Просечното траење на лекување по еден случај во денови е поголемо во 2021 и изнесува 4,6 дена (3,7 дена во 2020г.)

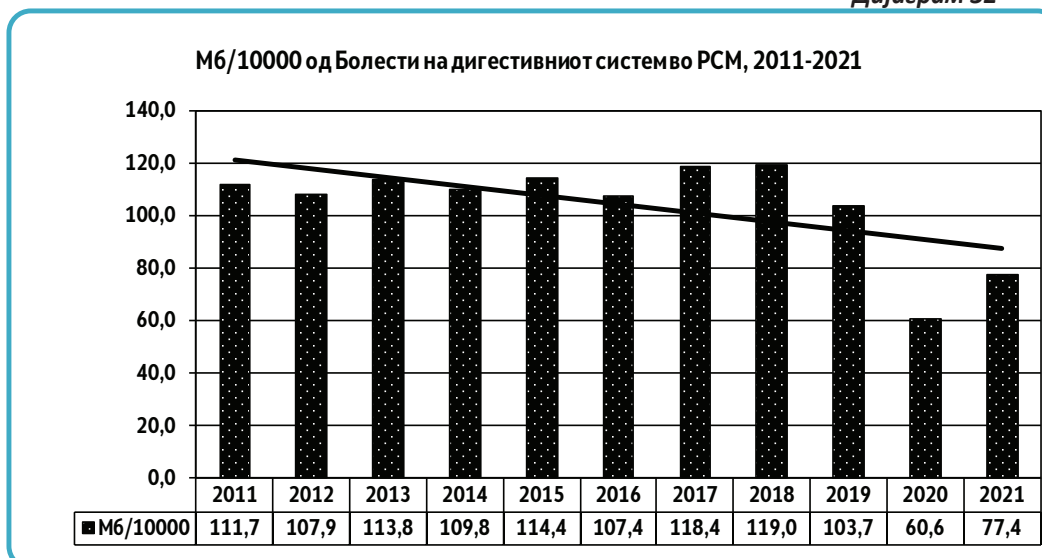
Табели 1,2,3,4 и 6 и дијаграми 31 и 32

Дијаграм 31



Извор: ИЈЗ на РСМ

Дијаграм 32



Извор: ИЈЗ на РСМ

XII. група : БОЛЕСТИ НА КОЖАТА И ПОТКОЖНОТО ТКИВО (шифра L00 - L99)

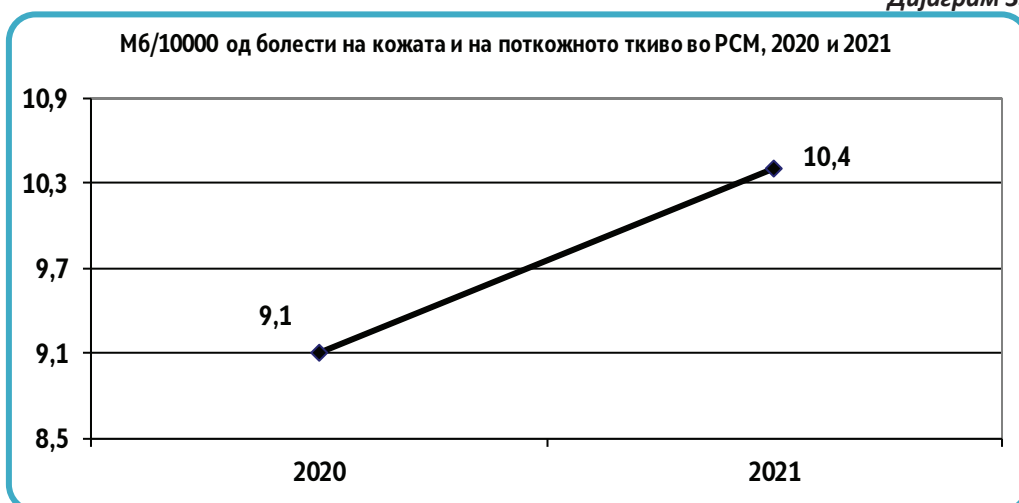
Од болестите на кожата и поткожното ткиво во болничко-стационарната дејност во Р. Северна Македонија во 2021г. се регистрирани поголем број на случаи 2162 (за 14,3% повеќе од 2020г.); поголем број на **остварени болнички денови за 8,8% во 2021 во однос на 2020г.** и поголем **морбидитет** од 10.4‰ (9,1‰ во 2020г.).

Во вкупниот број на лекувани болни во болничко стационарната дејност во Републиката, **лекуваните болни** од овие болести се застапени со 1,1% и во двете години во вкупниот морбидитет.

Просечното траење на лекување по еден случај во денови во 2021г е намалено на 5.0 од 5.2 дена, колку што биле во 2020г.

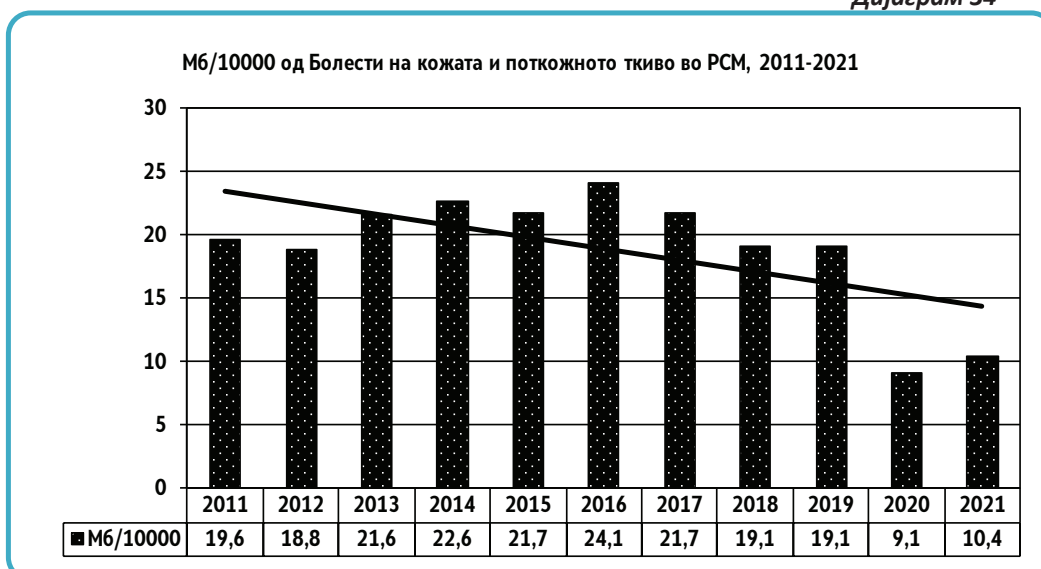
Табели 1,2,3,4 и 6 и дијаграми 33 и 34

Дијаграм 33



Извор: ИЈЗ на РСМ

Дијаграм 34



Извор: ИЈЗ на РСМ

**XIII. група : БОЛЕСТИ НА МУСКУЛНОСКЕЛЕТНИОТ СИСТЕМ
И НА СВРЗНОТО ТКИВО
(шифра M00 - M99)**

Појавата на болестите на мускулноскелетниот систем и на сврзното ткиво се поврзани со продолжувањето на просечниот век на живеење и зголемувањето во постарите возрасни групи на населението.

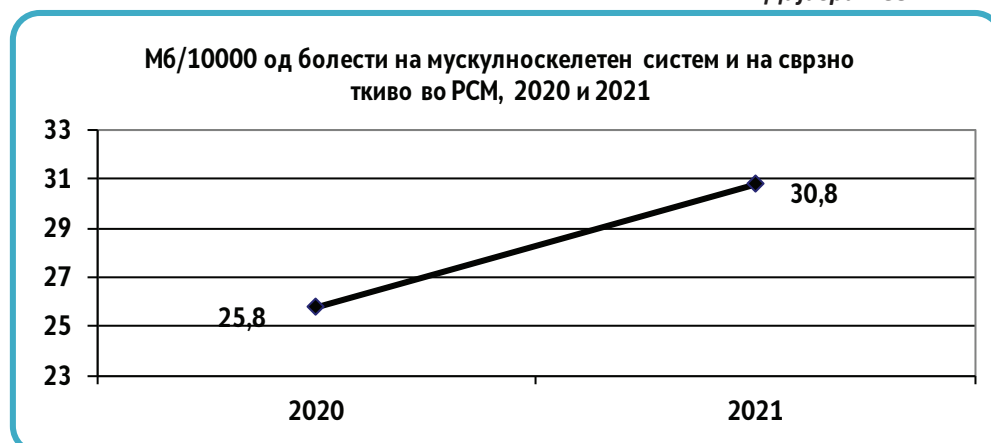
Во 2020г. од болести на мускулноскелетниот систем и на сврзното ткиво во болничко-стационарната дејност во Република Северна Македонија се лекувани 5364 болни кои оствариле 52416 болнички денови, со просечно траење на лекување по еден случај од 9.8 дена.

Во 2021г. бројот на лекуваните болни е поголем и изнесува 6395, со поголем број на остварени болнички денови од 53791 и помало просечно траење на лекување од 8,4 дена, во споредба со 9,8 дена во 2020 година.

Следејќи ја стапката на морбидитет во анализираниот период, се забележува пораст на 30.8‰ во 2020 од 25.8‰ во 2020 година.

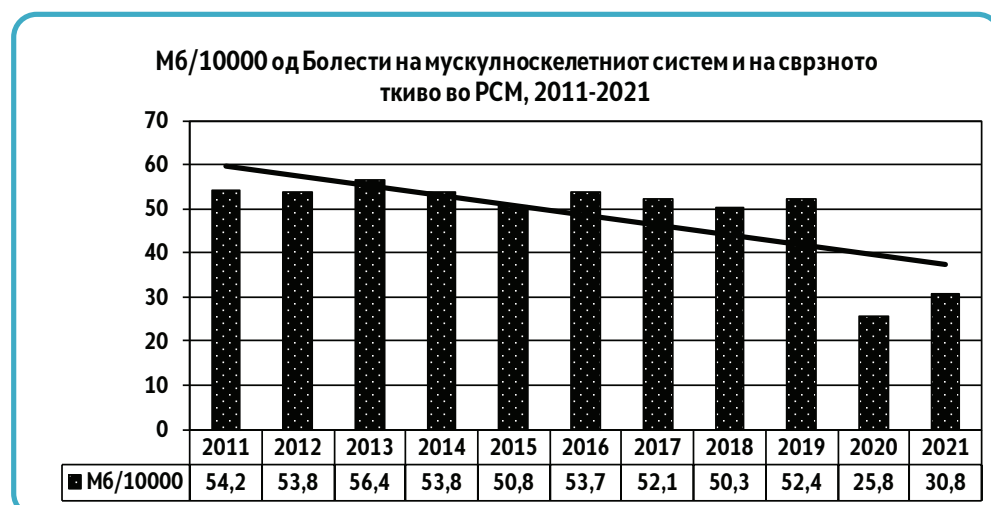
Табели 1,2,3,4 и 6 и дијаграми 35 и 36

Дијаграм 35



Извор: ИЈЗ на РСМ

Дијаграм 36



Извор: ИЈЗ на РСМ

**XIV група : БОЛЕСТИ НА ГЕНИТОУРИНАРНИОТ СИСТЕМ
(шифра N00 - N99)**

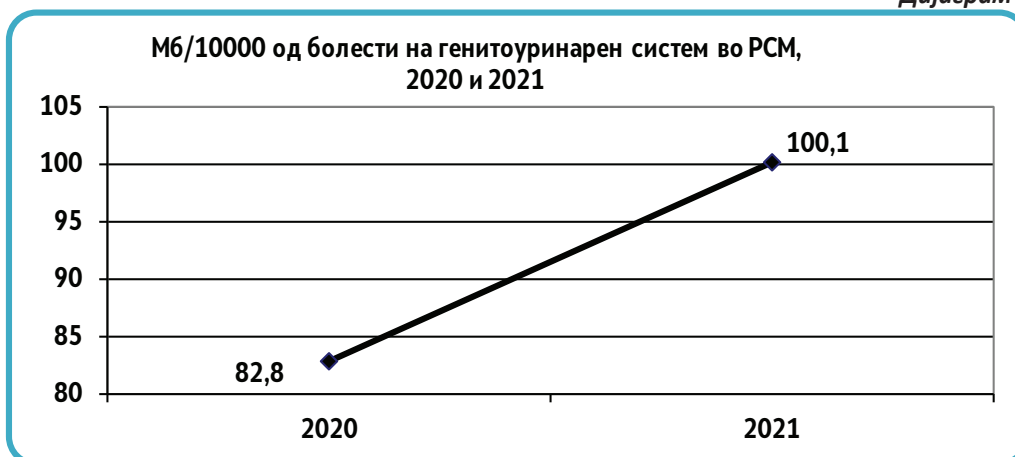
Бројот на лекувани болни во 2021г. е 20771 со остварени 102482 болнички денови (за 2,5 помалку во однос на 2020г.), а во 2020г. се лекувани 17200 болни (за 20.8% повеќе во 2021), кои оствариле 102482 болнички денови.

Просечното траење на лекување по еден случај во денови во 2021г. е пократко и изнесува 4.9 дена, во однос на 2020 г. (6,1 ден).

Стапката на морбидитет перманентно се зголемува од 63.9‰ во 2001г, на 91.6‰ во 2008 година. Во 2009 се забележува пад на стапката на 85.5‰, за во 2011 и 2012 повторно да има пораст на 95.2‰ и 121.1‰ во 2014 година. Во 2015 година се забележува повторно опаѓање на морбидитетот на 118.3‰, и во 2020г. опаѓање на 82,8‰, додека во 2021 повторен пораст на 100.1‰.

Табели 1,2,3,4 и 6 и дијаграми 37 и 38

Дијаграм 37



Извор: ИЈЗ на РСМ

Дијаграм 38



Извор: ИЈЗ на РСМ

**XV. група : БРЕМЕНОСТ, ПОРОДУВАЊЕ И ПУЕРПЕРИУМ
(шифра 000 - 099)**

Бројот на лекувани болни од групата на бременост, породување и пуерпериум во 2020г. изнесува 5561, а во 2021 – 6415 и е поголем за 15,4 индексни поени во однос на 2020г.

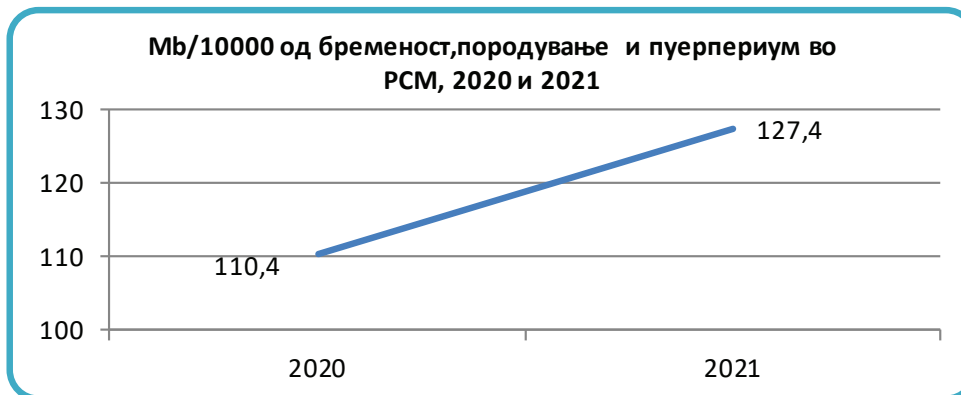
Бројот на остварени болнички денови во 2020г. изнесува 17937, а просечното траење на лекување по еден случај 3.2 дена.

Во 2021г. бројот на остварените болнички денови се зголемува за 6% и изнесува 19007, а просечното траење на лекување по еден случај исто се намалува на 3 дена.

Стапката на морбидитетот во 2020г. е 110.4‰, а во 2021г. се зголемува на 127.4‰.

Табели 1,2,3,4 и 6 и дијаграми 39 и 40

Дијаграм 39



Извор: ИЈЗ на РСМ

Дијаграм 40



Извор: ИЈЗ на РСМ

XVI. група: ОДРЕДЕНИ СОСТОЈБИ ШТО НАСТАНУВААТ ВО ПЕРИНАТАЛНИОТ ПЕРИОД (шифра P00 - P96)

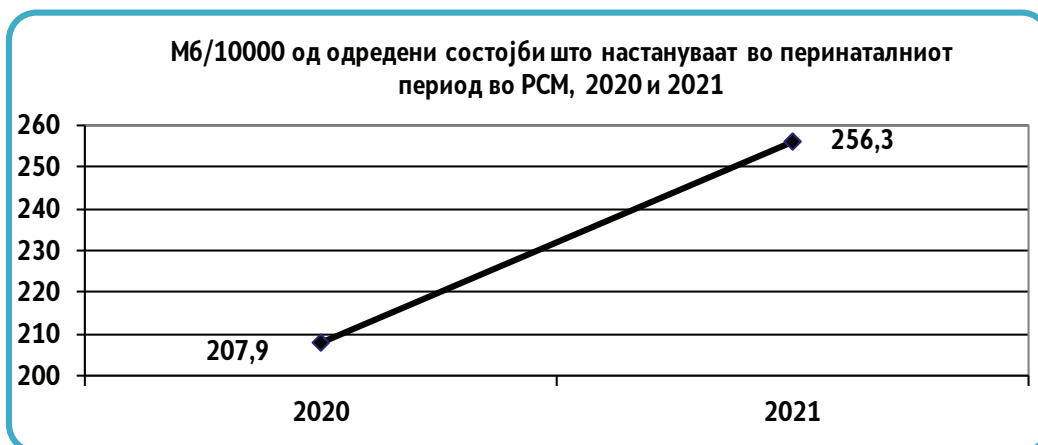
Според податоците од болничките установи во Републиката во кои се остварува здравствената заштита на мајките и новороденчињата, во 2021г. **лекувани** се вкупно 525 случаи од одредени состојби настанати во перинаталниот период, а во 2020г. се лекувани 426 (за 23,2% повеќе) случаи.

Во 2020г. овие болни оствариле 4678 **болнички денови** со просечно траење на лекување од 11 дена, а во 2021г. – 6313 болнички денови (за 35% повеќе), и подолго **просечно траење на лекување** од 12 дена.

Стапката на морбидитет во 2001г. е 461.2‰, во 2007г. е највисока 658.7‰, а во 2013г.се намалува на 366.1‰ во однос на споменатите години. Во 2014 стапката на морбидитет се зголемува, во 2015 се намалува и изнесува 340.3‰ а во 2016 повторно се зголемува и изнесува 403.4‰. Во 2020 изнесува 207,9‰., а во 2021 се зголемува во однос на 2020г. и изнесува 256,3‰.

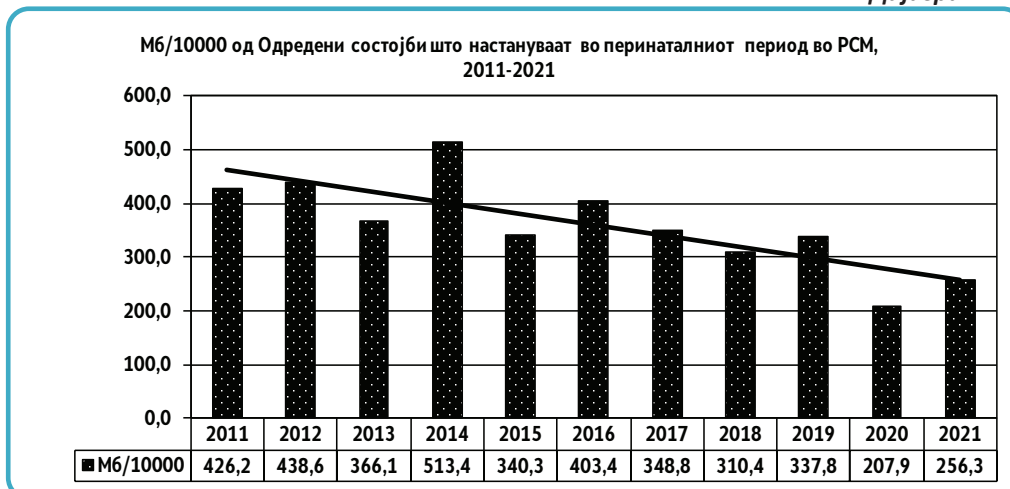
Табели 1,2,3,4 и 6 и дијаграми 41 и 42

Дијаграм 41



Извор: ИЈЗ на РСМ

Дијаграм 42



Извор: ИЈЗ на РСМ

**XVII. група: КОНГЕНИТАЛНИ МАЛФОРМАЦИИ, ДЕФОРМАЦИИ
И ХРОМОЗОМСКИ НЕНОРМАЛНОСТИ
(шифра Q00 - Q99)**

Конгениталните малформации, деформации и хромозомски ненормалности се група на болести и состојби, посебно значајни за анализа и проучување, од причина што нивното настанување е во директна врска со појавата на низа ендогени, односно тератогени фактори, но и егзогени фактори на надворешната средина (радиоактивно зрачење, хемиски агенси, вируси и друго).

Во 2020г. лекувани се вкупно 1141 случаи, а во 2021г 1487.

Во 2020г. овие болни оствариле 6444 болнички денови со просечно траење на лекување од 5.6 дена, а во 2021г. – 6546 болнички денови (за 1.6% повеќе), и пократко просечно траење на лекување од 4,4 дена.

Стапката на морбидитет во 2021 година се зголемува на 7.2‰ од 5.5‰.

Табели 1,2,3,4 и 6 и дијаграми 43 и 44

Дијаграм 43



Извор: ИЈЗ на РСМ

Дијаграм 44



Извор: ИЈЗ на РСМ

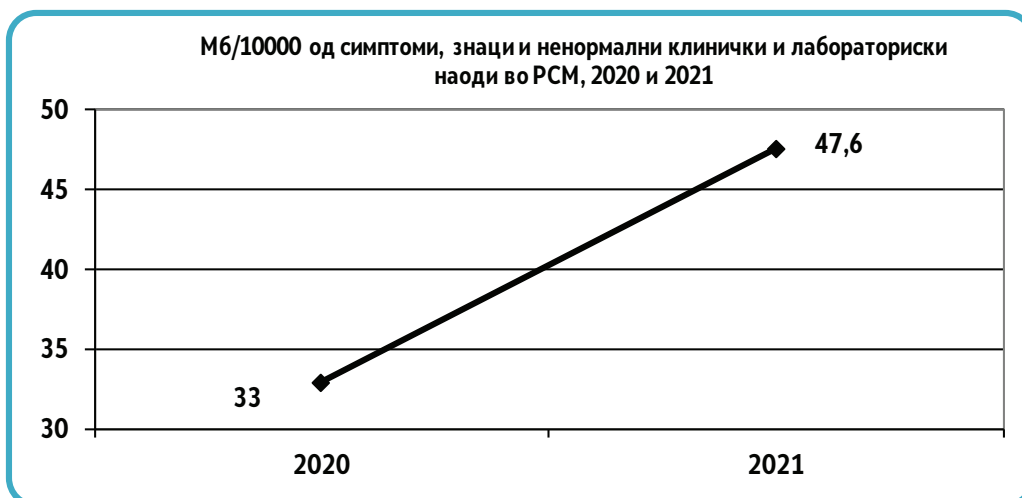
XVIII. група: СИМПТОМИ, ЗНАЦИ И НЕНОРМАЛНИ КЛИНИЧКИ И ЛАБОРАТОРИСКИ НАОДИ, НЕКЛАСИФИЦИРАНИ НА ДРУГО МЕСТО (шифра R00 - R99)

Во болничко-стационарната дејност во Р. Македонија групата на симптоми, знаци и ненормални клинички и лабораториски наоди, неklasифицирани на друго место во структурата на лекувани болни имаат поголема застапеност од 4,8% во споредба со 4% застапеност во 2020г..

Стапката на морбидитет на 10 000 жители во 2020г. изнесува 33, а во 2021 година се зголемува на 47,6

Табели 1,2,3,4 и 6 и дијаграми 45 и 46

Дијаграм 45



Извор: ИЈЗ на РСМ

Дијаграм 46



Извор: ИЈЗ на РСМ

**XIX. група : ПОВРЕДА, ТРУЕЊЕ И ДРУГИ ОДРЕДЕНИ
ПОСЛЕДИЦИ ОД НАДВОРЕШНИ ПРИЧИНИ
(шифра S00 - T98)**

Современиот начин на живот, индустријализацијата и урбанизацијата, како и динамичното темпо на живеење се меѓу најчестите фактори за се поголемата застапеност на повредите во вкупната патологија на населението во Република Македонија.

Социјално - медицинското значење на оваа групација е големо заради потребата од ургентно згрижување во стационарните установи (пр. повредите во сообраќајни несреќи), високиот процент на појава на инвалидност и смртност, како и високите трошоци за лекување и рехабилитација.

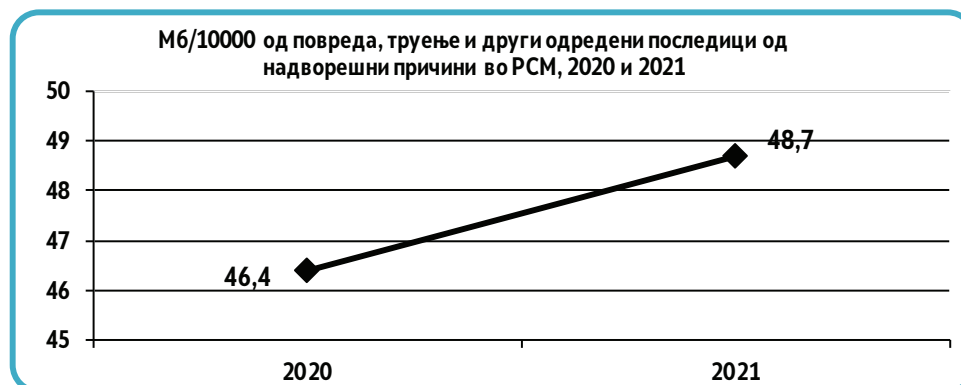
Нивното учество во вкупниот број на **лекувани болни** во болничко-стационарната дејност се намалува и изнесува 4.9% во 2021 од 5,6 % во 2020 година во вкупниот број на лекувани болни. Во 2020 и 2021г се на седмото место во структурата на вкупно лекуваните болни во оваа дејност.

Во 2020г. лекувани се вкупно 9628 случаи, а во 2021г. се лекувани 10096 (повеќе за 4,9%). Во 2020г. овие болни оствариле 57330 **болнички денови со просечно траење на лекување** од 6 дена, а во 2021г. - 60090 (повеќе за 4,8%) болнички денови и исто просечно траење на лекување од 6 дена.

Стапката на морбидитет на 10 000 жители во 2020г. изнесувала 46.4, а во 2021 година се зголемува на 48.7.

Табели 1,2,3,4 и 6 и дијаграми 47 и 48

Дијаграм 47



Извор: ИЈЗ на РСМ

Дијаграм 48



Извор: ИЈЗ на РСМ

XXI. група : ФАКТОРИ ШТО ВЛИЈААТ НА ЗДРАВСТВЕНАТА СОСТОЈБА И КОНТАКТ СО ЗДРАВСТВЕНИТЕ СЛУЖБИ (шифра Z00 - Z99)

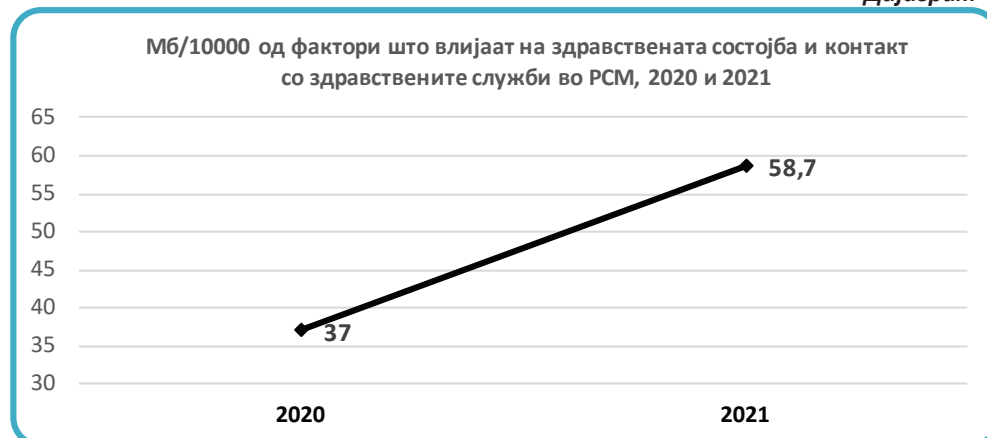
Во 2020г. во болничко-стационарната дејност од групата фактори што влијаат на здравствената состојба и контакт со здравствените служби се лекувани 7675 болни, а во 2021 - 12174 за 58.6% повеќе.

Во 2020г. овие **болни** оствариле вкупно 37549 **болнички денови**, а во 2021 за 63.2% повеќе; со **просечно траење на лекување** по еден случај од 4.9 дена во 2020 и 5 дена во 2021г.

Стапката на морбидитет на 10000 жители од 37 во 2020 се зголемила на 58,7 во 2021 година.

Табели 1,2,3,4 и 6 и дијаграми 49 и 50

Дијаграм 49



Извор: ИЈЗ на РСМ

Дијаграм 50



Извор: ИЈЗ на РСМ

ЗАКЛУЧНИ СОГЛЕДУВАЊА

Од извршената анализа на болничко - статистичкиот материјал за 2020 и 2021 година во врска со функционирањето на болничко-стационарната дејност во Република Северна Македонија, а со цел за согледување на болничкиот морбидитет произлегуваат следните заклучоци, констатирани во 2021 во однос на 2020:

- Бројот на лекуваните болни и болничкиот морбидитет се зголемени;
- Бројот на остварените болнички денови е исто така зголемени;
- Бројот на деновите на просечното траење на лекување по еден случај е намален;
- Во структурата на лекувани болни според групи на болести, и во двете анализирани години на прво место се неоплазмите;

Во морбидитетот на лекувани мажи доминираат одредени инфективни и паразитски болести (146.1‰); болести на циркулаторниот систем (145.7‰); неоплазми (117.2‰); болести на дигестивен систем (89.3‰); болести на респираторен систем (86.5‰); болести на генитоуринарен систем (71.6‰) и т.н.

Во морбидитетот на лекувани жени доминираат неоплазми (145.9‰); болести на генитоуринарниот систем (128,7‰); одредени инфективни и паразитски болести (115.5‰); болести на циркулаторен систем (93.8‰); болести на респираторен систем (72.4‰); болести на дигестивен систем (65.5‰) и т.н.


- Во структурата на остварени болнички денови според групи на болести, на прво место во 2020 и во 2021 година се болните од неоплазми;
- Просечно траење на лекување по еден случај и во двете анализирани години е најдолго кај болните од душевни растројства и растројства во обносните;
- Во вкупниот број на лекувани болни во болничко-стационарните организации според региони во 2020 и 2021г., најголем број на лекувани болни се регистрирани од Скопје;
- Според јавни и приватни болнички установи во Република Северна Македонија во 2020 и 2021г. најголем број на лекувани болни и со најмногу остварени болнички денови престојувале во општите болници;
- Голем дел од лекуваните болни во болничко - стационарната дејност сеуште се испишуваат со дијагнози од типот на недоволно дефинирани состојби и слично, што не е во согласност со развиените дијагностички методи, лабораториски и други испитувања во рамките на болничкиот третман.

ПРЕПОРАКИ

- Подобрување на функционалната поврзаност меѓу стационарната дејност и амбулантно-поликлиничката дејност, посебно во делот на подготовка на болниот за хоспитализација и селекција на случаите што бараат хоспитален третман.
- Точно и правилно користење на шифрите од МКБ-10 ревизија, со што би се намалил бројот на многу често користените шифри од групата
- “симптоми, знаци и ненормални клинички и лабораториски наоди, неklasифицирани на друго место”, и би се добила реална слика на регистрираните болести.
- Да се стави акцент на раното откривање на голем број болести уште во предклиничкиот и раниот манифестен стадиум и повеќе да се искористува домашното лекување и дневните болници, како би се придонело за порационално хоспитално лекување.
- Комплетно воспоставување на здравствениот информативен систем во Република Македонија, посебно во делот на болничкиот потсистем и потсистемот на центрите за јавно здравје, со што ќе се овозможи континуирано, комплетно и реално следење на индикаторите - болнички морбидитет и морталитет, како и поефикасно планирање на стационарната дејност во сегментите на кадровската обезбеденост, обезбеденоста со современа опрема и соодветна функционална поставеност на секундарната и терциерната здравствена заштита.

СОСТОЈБА СО ЛЕКУВАНИ И УМРЕНИ ОД КОВИД-19





**СОСТОЈБА СО ЛЕКУВАНИ И УМРЕНИ ОД КОВИД-19 ВО РЕПУБЛИКА
СЕВЕРНА МАКЕДОНИЈА ВО 2021 ГОДИНА**

Лекувани и починати од ковид-19, по пол и возраст во Р.С.М., 2021

Возраст	Ковид-19 лекувани			Починати со ковид-19		
	Пол		Вкупно	Пол		Вкупно
	м	ж		м	ж	
Вкупно	13802	10828	24630	3384	2504	5888
<1	47	30	77			
1-4	39	46	85			
5-6	9	12	21			
7-14	75	43	118			
15-19	78	67	145		6	6
20-24	102	75	177	8	4	12
25-27	125	96	221	5	5	10
28-29	102	84	186			
30-34	390	294	684	22	18	40
35-44	1290	890	2180	99	61	160
45-54	2056	1459	3515	244	147	391
55-64	3431	2669	6100	577	457	1034
65-74	3897	3121	7018	1204	848	2052
>74	2161	1942	4102	1225	958	2183
Вкупно	24630			5888		

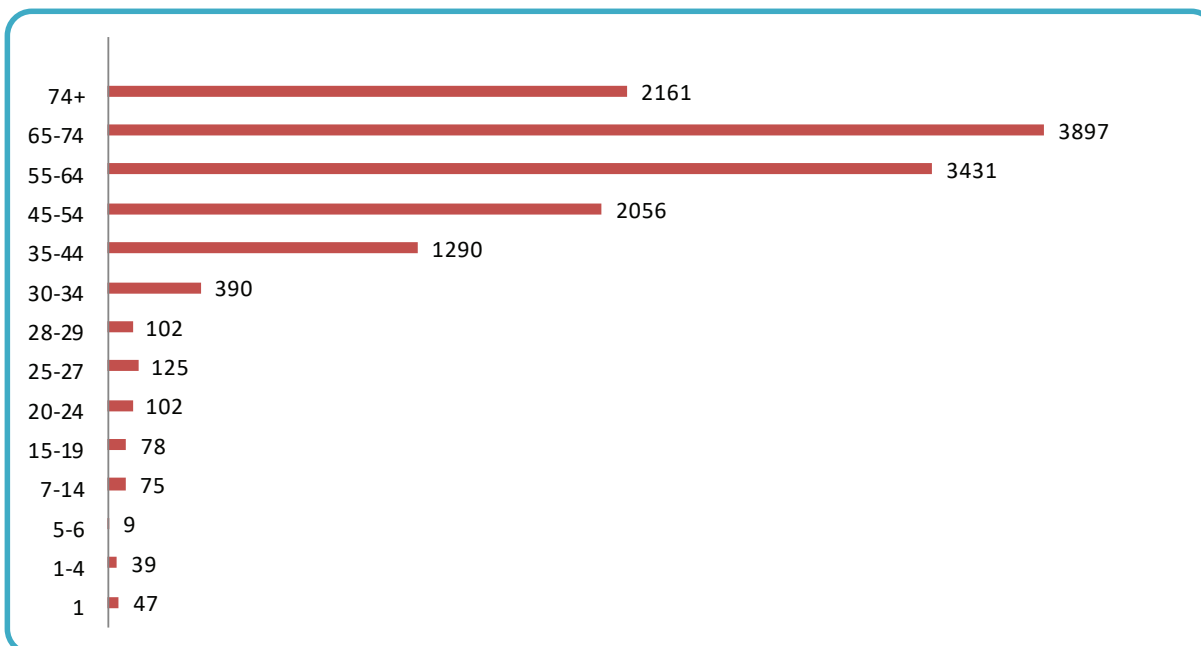
Извор: ДЗС на РСМ, 2021

АНАЛИЗА НА БОЛНИЧКИОТ МОРБИДИТЕТ ВО РЕПУБЛИКА С. МАКЕДОНИЈА ВО 2020 И 2021

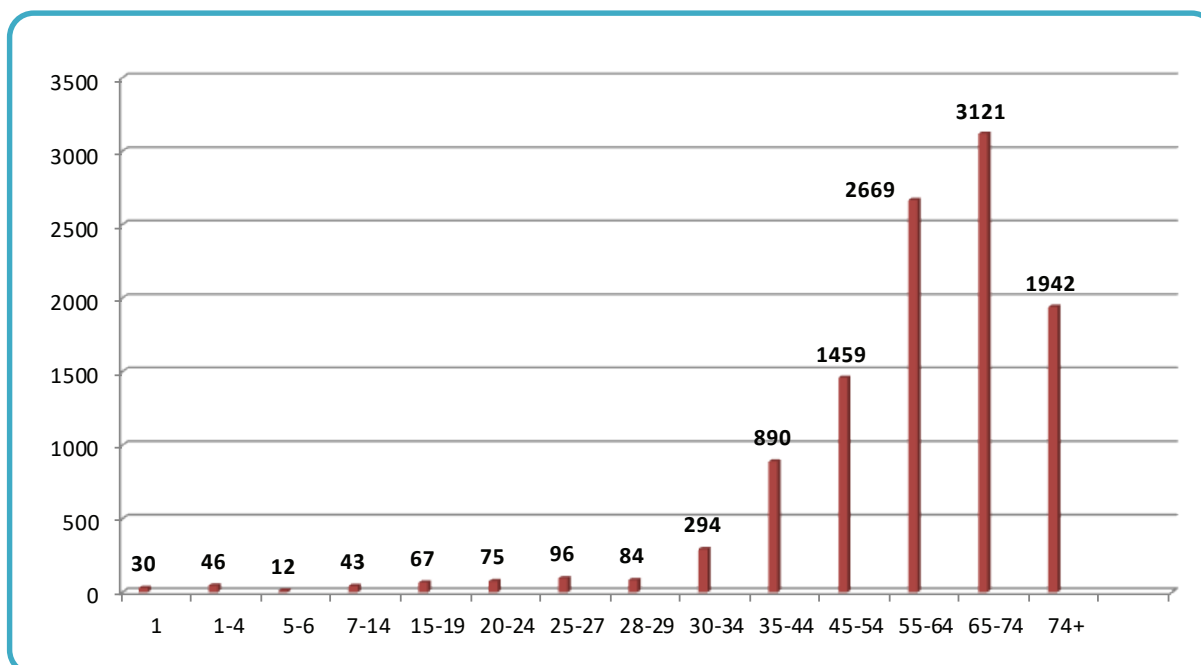
Пациенти кои користеле болнички услуги 2021 година со дијагнози В34.2 (КОРОНАВИРУСНА ИНФЕКЦИЈА, НЕОЗНАЧЕНО) и В97.2 (КОРОНАВИРУС КАКО ПРИЧИНА ЗА БОЛЕСТИ КЛАСИФ.ВО ДРУГИТЕ ГЛАВИ) по општини на живеење										
општина/ код	случаи			стапка на 100 000 жители			жители (попис 2021)			
	вкупно	мажи	жени	вкупно	мажи	жени	вкупно	мажи	жени	
Аеродром	0094	899	542	357	1156,49	1458,83	879,70	77.735	37.153	40.582
Арачиново	1015	32	15	17	252,45	228,76	277,82	12.676	6.557	6.119
Бутел	0108	326	207	119	858,62	1.104,71	618,82	37.968	18.738	19.230
Гази Баба	0027	839	494	345	1.205,01	1.433,34	981,20	69.626	34.465	35.161
Ѓорче Петров	0035	507	307	200	1.130,59	1.395,14	875,70	44.844	22.005	22.839
Зелениково	1422	19	5	14	565,31	287,69	862,60	3.361	1.738	1.623
Илинден	1473	106	70	36	607,97	797,63	415,75	17.435	8.776	8.659
Карпош	0043	836	484	352	1.311,17	1.606,53	1.046,59	63.760	30.127	33.633
Кисела вода	0051	893	518	375	1.441,14	1.728,91	1.171,73	61.965	29.961	32.004
Петровец	1902	53	27	26	579,23	585,30	573,07	9.150	4.613	4.537
Сарај	0116	144	67	77	375,01	345,02	405,69	38.399	19.419	18.980
Сопиште	2054	28	18	10	417,10	525,85	303,95	6.713	3.423	3.290
Студеничани	2151	36	18	18	163,86	160,07	167,83	21.970	11.245	10.725
Центар	0060	1.817	1.052	765	4.139,61	5.159,64	3.254,77	43.893	20.389	23.504
Чаир	0078	550	309	241	878,79	995,75	763,77	62.586	31.032	31.554
Чучер	2259	25	14	11	271,74	295,92	246,14	9.200	4.731	4.469
Шуто Оризари	0086	101	50	51	392,60	385,86	399,44	25.726	12.958	12.768
Кратово	1619	93	49	44	1.232,60	1.256,09	1.207,46	7.545	3.901	3.644
Крива Паланка	1627	245	151	94	1.356,66	1.623,31	1.073,43	18.059	9.302	8.757
Ранковце	1988	9	6	3	259,74	328,23	183,26	3.465	1.828	1.637
Куманово	1678	1.944	1.078	866	1.981,57	2.208,79	1.756,63	98.104	48.805	49.299
Липково	1694	86	31	55	385,51	279,18	490,90	22.308	11.104	11.204
Старо Нагоричане	2127	40	23	17	1.142,53	1.209,25	1.063,16	3.501	1.902	1.599
Врапчиште	1236	26	8	18	131,04	82,10	178,25	19.842	9.744	10.098
Гостивар	1287	949	466	483	1.587,75	1.589,30	1.586,26	59.770	29.321	30.449
Ростуша	1724	18	11	7	357,00	442,48	273,87	5.042	2.486	2.556
Боговиње	1104	17	6	11	74,22	52,43	95,96	22.906	11.443	11.463
Брвеница	1147	3	2	1	21,99	29,43	14,60	13.645	6.796	6.849
Желино	1392	12	6	6	63,20	64,03	62,38	18.988	9.370	9.618
Јегуновце	1481	7	4	3	78,70	88,83	68,31	8.895	4.503	4.392
Теарце	2160	15	5	10	84,77	56,49	113,08	17.694	8.851	8.843
Тетово	2178	1.052	546	506	1.241,01	1.310,52	1.173,82	84.770	41.663	43.107
Битола	1066	1.596	861	735	1.874,03	2.057,59	1.696,72	85.164	41.845	43.319
Могила	1783	7	4	3	132,50	144,93	118,91	5.283	2.760	2.523
Новаци	1821	3	0	3	113,29	0,00	236,03	2.648	1.377	1.271
Демир Хисар	1341	25	14	11	344,35	372,84	313,84	7.260	3.755	3.505
Крушево	1643	65	35	30	775,19	818,52	730,10	8.385	4.276	4.109
Долнени	1376	82	38	44	624,71	554,34	701,64	13.126	6.855	6.271
Кривогаштани	1635	71	41	30	1.374,10	1.509,57	1.223,99	5.167	2.716	2.451
Прилеп	1953	1.953	1.088	865	2.829,41	3.180,54	2.484,42	69.025	34.208	34.817
Ресен	1996	58	33	25	403,53	458,97	348,04	14.373	7.190	7.183
Валандово	1155	81	48	33	770,84	889,05	645,92	10.508	5.399	5.109
Богданци	1082	124	68	56	1.689,60	1.826,97	1.548,24	7.339	3.722	3.617

Гевгелија	1279	784	453	331	3.632,66	4.233,64	3.041,72	21.582	10.700	10.882
Дојран	2097	27	12	15	875,49	764,82	990,10	3.084	1.569	1.515
Радовиш	1970	189	104	85	783,52	856,88	709,22	24.122	12.137	11.985
Босилово	1139	96	52	44	834,20	887,83	778,62	11.508	5.857	5.651
Василево	1163	66	28	38	625,47	520,45	734,73	10.552	5.380	5.172
Ново село	1830	96	41	55	1.376,94	1.170,43	1.585,47	6.972	3.503	3.469
Струмица	2143	922	491	431	1.844,18	1.987,77	1.703,96	49.995	24.701	25.294
Конче	1562	0	0	0	0,00	0,00	0,00	2.725	1.437	1.288
Брод	1759	35	21	14	594,33	687,40	494,00	5.889	3.055	2.834
Пласница	1937	9	2	7	213,17	94,25	333,33	4.222	2.122	2.100
Дебар	1309	187	103	84	1.213,34	1.341,67	1.085,97	15.412	7.677	7.735
Центар Жупа	2208	45	22	23	1.209,68	1.194,35	1.224,71	3.720	1.842	1.878
Кичево	1520	809	417	392	2.039,38	2.083,54	1.994,40	39.669	20.014	19.655
Дебарца	1031	47	30	17	1.263,78	1.589,83	927,95	3.719	1.887	1.832
Охрид	1899	903	488	415	1.755,85	1.934,13	1.584,15	51.428	25.231	26.197
Вевчани	1171	22	9	13	932,60	761,42	1.104,50	2.359	1.182	1.177
Струга	2135	259	132	127	508,04	520,61	495,61	50.980	25.355	25.625
Берово	1040	92	58	34	844,81	1.064,81	624,66	10.890	5.447	5.443
Пехчево	1929	21	13	8	527,24	642,29	408,37	3.983	2.024	1.959
Виница	1201	107	70	37	739,21	969,66	509,92	14.475	7.219	7.256
Делчево	1325	106	72	34	780,27	1.057,89	501,55	13.585	6.806	6.779
Каменица	1732	26	18	8	403,79	539,73	257,73	6.439	3.335	3.104
Зрновци	1457	11	5	6	527,33	477,10	578,03	2.086	1.048	1.038
Кочани	1597	502	310	192	1.588,51	1.984,00	1.201,73	31.602	15.625	15.977
Чешиново	2232	20	16	4	365,56	572,25	149,53	5.471	2.796	2.675
Пробиштип	1961	79	48	31	588,81	704,43	469,48	13.417	6.814	6.603
Карбинци	1511	1	1	0	29,24	57,27	0,00	3.420	1.746	1.674
Штип	2283	889	520	369	1.981,46	2.336,97	1.631,66	44.866	22.251	22.615
Кавадарци	1490	813	506	307	2.275,21	2.825,55	1.722,30	35.733	17.908	17.825
Росоман	2003	12	7	5	316,12	358,61	271,15	3.796	1.952	1.844
Демир Капија	1333	20	9	11	529,52	461,78	601,75	3.777	1.949	1.828
Неготино	1805	148	85	63	813,45	929,06	696,52	18.194	9.149	9.045
Лозово	1708	14	7	7	618,37	578,03	664,77	2.264	1.211	1.053
Свети Николе	2046	99	54	45	646,21	688,69	601,68	15.320	7.841	7.479
Велес	1180	1.131	631	500	2.333,74	2.618,04	2.052,46	48.463	24.102	24.361
Градско	1295	13	9	4	402,10	535,71	257,57	3.233	1.680	1.553
Чашка	2216	45	24	21	566,61	587,80	544,18	7.942	4.083	3.859
Вкупно(1)		24.437	13.687	10.750	1.330,47	1.502,27	1.161,38	1.836.713	911.087	925.626
Странски државјани	0300	171	109	62						
Скопје/ непознато	0019	22	6	16						
Вкупно(2)		24.630	13.802	10.828						

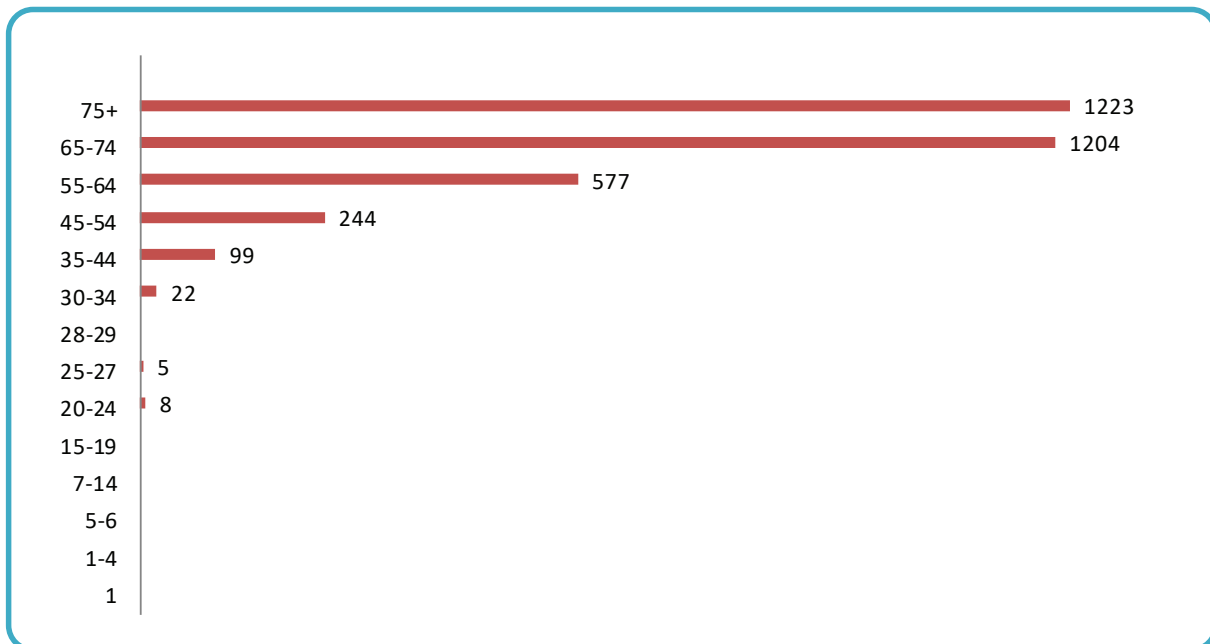
Лекувани од ковид 19, по пол и возраст(мажи) во РСМ, 2021



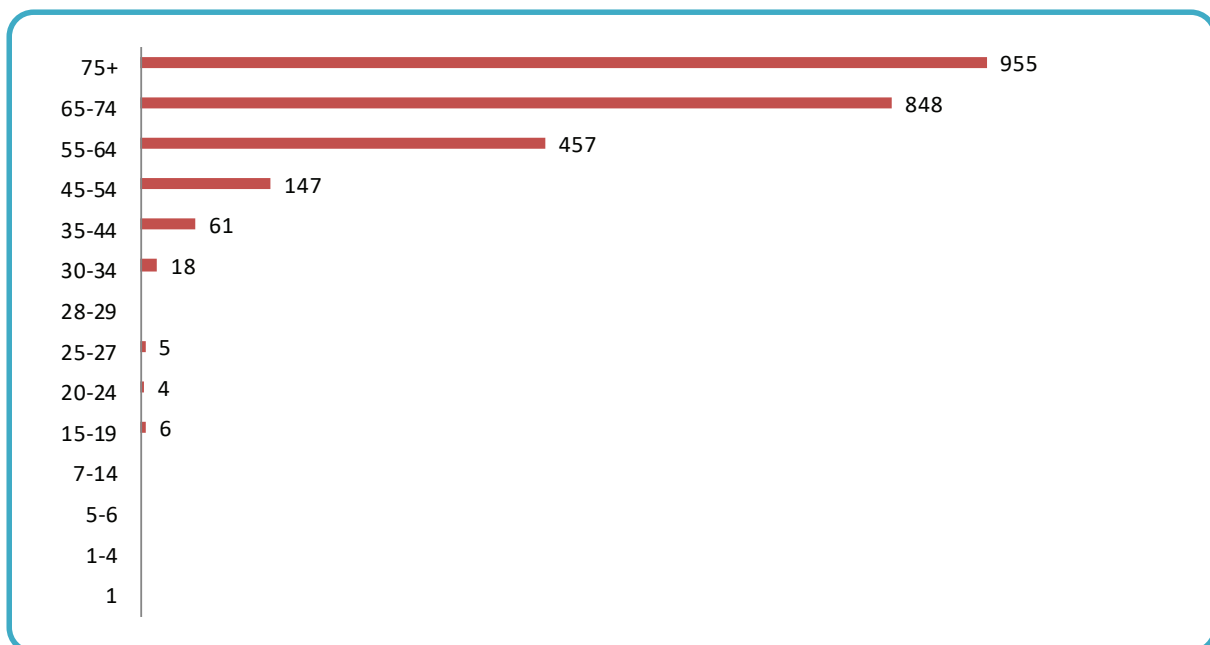
Регистрирани позитивни на ковид 19, по пол и возраст(жени) во РСМ, 2021



Регистрирани починати од ковид 19, по пол и возраст(мажи) во РСМ, 2021



Регистрирани починати од ковид 19, по пол и возраст(жени) во РСМ, 2021



Најзастапени болнички случаи во Република Северна Македонија 2021 мажи+жени
Most Common hospital cases in Republic of North Macedonia 2021 male+female

#	Дијагнози МКБ10 (3)/ Diagnoses ICD10 (3)	случаи cases	%	б.денови LOS	б.д.просек Average LOS
1	V34 ВИРУСНА ИНФЕКЦИЈА НА НЕОЗНАЧЕНА ЛОКАЛИЗАЦИЈА	25155	12.30	256608	10.20
2	I20 АНГИНА ПЕКТОРИС	7140	3.49	13246	1.86
3	N18 ХРОНИЧНА РЕНАЛНА ИНСУФИЦИЕНЦИЈА	4870	2.38	53050	10.89
4	J18 ПНЕВМОНИЈА,МИКРООРГАНИЗАМ НЕОЗНАЧЕН	4192	2.05	32193	7.68
5	C50 МАЛИГНА НЕОПЛАЗМА НА ДОЈКА	4151	2.03	14293	3.44
6	H25 СЕНИЛНА КАТАРАКТА	3330	1.63	6754	2.03
7	Z11 СПЕЦИЈАЛЕН СКРИНИНГ ПРЕГЛЕД ЗА ИНФЕКТИВНИ И ПАРАЗИТСКИ БОЛЕСТИ	3117	1.52	18043	5.79
8	K40 ИНГВИНАЛНА ХЕРНИЈА	2846	1.39	9824	3.45
9	D50 АНЕМИЈА ПОРАДИ ДЕФИЦИТ НА ЖЕЛЕЗО	2686	1.31	32898	12.25
10	R11 НАУЗЕА И ВОМИТУС	2655	1.30	4684	1.76
11	K80 ХОЛЕЛИТИЈАЗА	2570	1.26	11313	4.40
12	Z34 НАДЗОР НА НОРМАЛНА БРЕМЕНОСТ	2534	1.24	7763	3.06
13	R10 АБДОМИНАЛНА И КАРЛИЧНА БОЛКА	2437	1.19	10456	4.29
14	J44 ДРУГА ХРОНИЧНА ОПСТРУКТИВНА ПУЛМОНАЛНА БОЛЕСТ	2388	1.17	19199	8.04
15	J20 АКУТЕН БРОНХИТ	2202	1.08	11608	5.27
16	J03 АКУТЕН ТОНЗИЛИТ	2188	1.07	7467	3.41
17	E11 ИНСУЛИН-НЕЗАВИСЕН ДЕЈАБЕТЕС МЕЛИТУС	2119	1.04	8705	4.11
18	S72 ФРАКТУРА НА ФЕМУРОТ	2073	1.01	19075	9.20
19	I63 ЦЕРЕБРАЛЕН ИНФАРКТ	2048	1.00	18480	9.02
20	I10 ЕСЕНЦИЈАЛНА (ПРИМАРНА) ХИПЕРТЕНЗИЈА	2008	0.98	6060	3.02
	Останати	121825	59.56	1225871	10.06
		204534		1787590	8.74

Најзастапени болнички случаи во Република Северна Македонија 2021 мажи
Most Common hospital cases in Republic of North Macedonia 2021 male

#	Дијагнози МКБ10 (3)/ Diagnoses ICD10 (3)	случаи cases	%	б.денови LOS	б.д.просек Average LOS
1	B34 ВИРУСНА ИНФЕКЦИЈА НА НЕОЗНАЧЕНА ЛОКАЛИЗАЦИЈА	14091	14.17	143345	10.17
2	I20 АНГИНА ПЕКТОРИС	4594	4.62	8474	1.84
3	K40 ИНГВИНАЛНА ХЕРНИЈА	2540	2.55	8744	3.44
4	N18 ХРОНИЧНА РЕНАЛНА ИНСУФИЦИЕНЦИЈА	2452	2.47	25174	10.27
5	J18 ПНЕВМОНИЈА, МИКРООРГАНИЗАМ НЕОЗНАЧЕН	2265	2.28	17684	7.81
6	H25 СЕНИЛНА КАТАРАКТА	1616	1.62	3204	1.98
7	Z11 СПЕЦИЈАЛЕН СКРИНИНГ ПРЕГЛЕД ЗА ИНФЕКТИВНИ И ПАРАЗИТСКИ БОЛЕСТИ	1449	1.46	8821	6.09
8	R11 НАУЗЕА И ВОМИТУС	1328	1.34	2305	1.74
9	J20 АКУТЕН БРОНХИТ	1291	1.30	6779	5.25
10	I21 АКУТЕН МИОКАРДЕН ИНФАРКТ	1237	1.24	4170	3.37
11	J44 ДРУГА ХРОНИЧНА ОПСТРУКТИВНА ПУЛМОНАЛНА БОЛЕСТ	1226	1.23	9886	8.06
12	J03 АКУТЕН ТОНЗИЛИТ	1220	1.23	4121	3.38
13	R10 АБДОМИНАЛНА И КАРЛИЧНА БОЛКА	1215	1.22	5314	4.37
14	N40 ХИПЕРПЛАЗИЈА НА ПРОСТАТАТА	1143	1.15	3847	3.37
15	I63 ЦЕРЕБРАЛЕН ИНФАРКТ	1106	1.11	10026	9.07
16	E11 ИНСУЛИН-НЕЗАВИСЕН ДЕЈАБЕТЕС МЕЛИТУС	1095	1.10	4481	4.09
17	D50 АНЕМИЈА ПОРАДИ ДЕФИЦИТ НА ЖЕЛЕЗО	1017	1.02	10796	10.62
18	C44 ДРУГИ МАЛИГНИ НЕОПЛАЗМИ НА КОЖАТА	893	0.90	2440	2.73
19	C67 МАЛИГНА НЕОПЛАЗМА НА МОЧНИОТ МЕУР	883	0.89	5220	5.91
20	I10 ЕСЕНЦИЈАЛНА (ПРИМАРНА) ХИПЕРТЕНЗИЈА	875	0.88	2347	2.68
	Останати	55930	56.23	700970	12.53
		99466		988148	9.93

Најзастапени болнички случаи во Република Северна Македонија 2021 жени
Most Common hospital cases in Republic of North Macedonia 2021 female

#	Дијагнози МКБ10 (3)/ Diagnoses ICD10 (3)	случаи cases	%	б.денови LOS	б.д.просек Average LOS
1	B34 ВИРУСНА ИНФЕКЦИЈА НА НЕОЗНАЧЕНА ЛОКАЛИЗАЦИЈА	11064	10.53	113263	10.24
2	C50 МАЛИГНА НЕОПЛАЗМА НА ДОЈКА	4109	3.91	14103	3.43
3	I20 АНГИНА ПЕКТОРИС	2546	2.42	4772	1.87
4	Z34 НАДЗОР НА НОРМАЛНА БРЕМЕНОСТ	2534	2.41	7763	3.06
5	N18 ХРОНИЧНА РЕНАЛНА ИНСУФИЦИЕНЦИЈА	2418	2.30	27876	11.53
6	J18 ПНЕВМОНИЈА, МИКРООРГАНИЗАМ НЕОЗНАЧЕН	1927	1.83	14509	7.53
7	N97 ЖЕНСКИ ИНФЕРТИЛИТЕТ	1865	1.78	4808	2.58
8	H25 СЕНИЛНА КАТАРАКТА	1714	1.63	3550	2.07
9	K80 ХОЛЕЛИТИЈАЗА	1697	1.62	7170	4.23
10	D50 АНЕМИЈА ПОРАДИ ДЕФИЦИТ НА ЖЕЛЕЗО	1669	1.59	22102	13.24
11	Z11 СПЕЦИЈАЛЕН СКРИНИНГ ПРЕГЛЕД ЗА ИНФЕКТИВНИ И ПАРАЗИТСКИ БОЛЕСТИ	1668	1.59	9222	5.53
12	N84 ПОЛИП НА ЖЕНСКИОТ ГЕНИТАЛЕН ТРАКТ	1504	1.43	2431	1.62
13	O02 ДРУГИ НЕНОРМАЛНИ ПРОДУКТИ ОД КОНЦЕПЦИЈАТА	1491	1.42	2260	1.52
14	S72 ФРАКТУРА НА ФЕМУРОТ	1362	1.30	12841	9.43
15	R11 НАУЗЕА И ВОМИТУС	1327	1.26	2379	1.79
16	R10 АБДОМИНАЛНА И КАРЛИЧНА БОЛКА	1222	1.16	5142	4.21
17	J44 ДРУГА ХРОНИЧНА ОПСТРУКТИВНА ПУЛМОНАЛНА БОЛЕСТ	1162	1.11	9313	8.01
18	I10 ЕСЕНЦИЈАЛНА (ПРИМАРНА) ХИПЕРТЕНЗИЈА	1133	1.08	3713	3.28
19	D25 ЛЕЈОМИОМ НА УТЕРУСОТ	1073	1.02	5561	5.18
20	E11 ИНСУЛИН-НЕЗАВИСЕН ДЕЈАБЕТЕС МЕЛИТУС	1024	0.97	4224	4.13
	Останати	60559	57.64	522440	8.63
		105068		799442	7.61


Најзастапени дијагнози во Република Северна Македонија 2021

Most Common Diagnoses in Republic of North Macedonia 2021

Group A00-B99 Certain infectious and parasitic diseases


Одредени инфективни и паразитски болести

#	Дијагнози МКБ10 (3)/ Diagnoses ICD10 (3)	случаи cases	%	б.денови LOS	б.д.просек Average LOS
1	V34 ВИРУСНА ИНФЕКЦИЈА НА НЕОЗНАЧЕНА ЛОКАЛИЗАЦИЈА	25155	92.66	256608	10.20
2	A09 ДИЈАРЕЈА И ГАСТРОЕНТЕРИТ ЗА КОИ СЕ ПРЕТПОСТАВУВА ДЕКА СЕ ОД ИНФ.ПОТЕК	822	3.03	3547	4.32
3	B97 ВИРУСНИ АГЕНСИ КАКО ПРИЧИНА ЗА БОЛЕСТИ КЛАСИФИЦИРАНИ ВО ДРУГИТЕ ГЛАВИ	229	0.84	3622	15.82
4	A15 РЕСПИРАТОРНА ТУБЕРКОЛОЗА,БАКТЕРИОЛОШКИ И ХИСТОЛОШКИ ПОТВРДЕНА	104	0.38	3592	34.54
5	A04 ДРУГИ БАКТЕРИСКИ ЦРЕВНИ ИНФЕКЦИИ	99	0.36	218	2.20
6	A08 ВИРУСНИ И ДРУГИ ОЗНАЧЕНИ ЦРЕВНИ ИНФЕКЦИИ	91	0.34	374	4.11
7	A41 ДРУГА СЕПТИКЕМИЈА	90	0.33	1246	13.84
8	B18 ХРОНИЧЕН ВИРУСЕН ХЕПАТИТ	79	0.29	2301	29.13
9	B67 ЕХИНОКОКОЗА	59	0.22	472	8.00
10	B02 ЗОСТЕР ШХЕРПЕС ЗОСТЕРЌ	57	0.21	462	8.11
11	A02 ДРУГИ САЛМОНЕЛНИ ИНФЕКЦИИ	51	0.19	325	6.37
12	B27 ИНФЕКТИВНА МОНОНУКЛЕОЗА	40	0.15	224	5.60
13	A46 ЕРИЗИПЕЛ	30	0.11	303	10.10
14	B16 АКУТЕН ХЕПАТИТ Б	26	0.10	300	11.54
15	B08 ДР.ВИР.ИНФ.СО ЛЕЗИИ НА КОЖИ И НА МУКОЗНАТА МЕМБРАНА, НЕ КЛАС.НА ДР.М.	17	0.06	67	3.94
16	A05 ДРУГИ БАКТЕРИСКИ АЛИМЕНТАРНИ ИНТОКСИКАЦИИ	15	0.06	61	4.07
17	A49 БАКТЕРИСКА ИНФЕКЦИЈА,НЕОЗНАЧЕНА ЛОКАЛИЗАЦИЈА	14	0.05	151	10.79
18	B20 БОЛ.ОД ВИР.НА ХУМАНА ИМУНОДЕФИЦИЕНЦИЈАШХИВЌ ШТО РЕЗ.СО ИНФ.И ПАР.БОЛ	13	0.05	270	20.77
19	B55 ЛАЈШМАНИЈАЗА	12	0.04	77	6.42
20	A63 ДРУГИ ГЛАВНО ПО СЕКС.ПАТ ПРЕНЕСЕНИ БОЛЕСТИ, НЕКЛАСИФИЦИРАНИ НА ДР.МЕСТО	12	0.04	17	1.42
	Останати	132	0.49	1118	8.47
	Вкупно/ Total	27147		275355	10.14



ПРИЛОГ ТАБЕЛИ





**ЛЕКУВАНИ БОЛНИ, ОСТВАРЕНИ БОЛНИЧКИ ДЕНОВИ И ПРОСЕЧНО ТРАЕЊЕ НА
ЛЕКУВАЊЕ ПО ГРУПИ НА БОЛЕСТИ ВО Р.С.М, 2020**

Табела 1

ГРУПИ НА БОЛЕСТИ И СОСТОЈБИ	Лекувани болни		Остварени болнички денови		Просечно лекување по еден случај во денови
	Број	%	Број	%	
ВКУПНО	170543	100	1695644	100	9,9
1. Одредени инфективни и паразитски болести (A00-B99)	12964	7,6	135922	8,0	10,5
2. Неоплазми(C00-D48)	26914	15,8	379866	22,4	14,1
3. Болести на крвта и крвот. орг. и одр. заб.што го зафаќаат имуниот с-ем (D50-D89)	3799	2,2	65430	3,9	17,2
4. Ендокрини, нутритивни и метаболични болести (E00-E90)	4169	2,4	19977	1,2	4,8
5. Душевни растројства и растројства во обносните (F00-F99)	4462	2,6	449707	26,5	100,8
6. Болести на нервниот систем (G00-G99)	2630	1,5	23278	1,4	8,9
7. Болести на окото и аднексите (H00-H59)	2815	1,7	4239	0,2	1,5
8. Болести на увото и на мастоидниот израсок (H60-H95)	707	0,4	3427	0,2	4,8
9. Болести на циркулаторниот систем (I00-I99)	24529	14,4	119787	7,1	4,9
10. Болести на респираторниот систем (J00-J99)	19239	11,3	112647	6,6	5,9
11. Болести на дигестивниот систем (K00-K93)	12578	7,4	62363	3,7	5,0
12. Болести на кожата и на поткожното ткиво (L00-L99)	1892	1,1	9876	0,6	5,2
13. Болести на мускулоскелетниот систем и на сврзното ткиво (M00-M99)	5364	3,1	52416	3,1	9,8
14. Болести на генитоуринарниот систем (N00-N99)	17200	10,1	105145	6,2	6,1
15. Бременост, породување и пуерпериум (O00-O99)	5561	3,3	17937	1,1	3,2
16. Одредени состојби што настануваат во перинаталниот период (P00-P96)	426	0,2	4678	0,3	11,0
17. Конгенитални малформации, деформации и хромозомски ненормалности (Q00-Q99)	1141	0,7	6444	0,4	5,6
18. Симптоми, знаци и ненорм. кл. и лабор. наоди, неклассифиц. на др. место (R00-R99)	6850	4,0	27626	1,6	4,0
19. Повреда, труење и др. одредени последици од надворешни причини (S00-T98)	9628	5,6	57330	3,4	6,0
21. Фактори што влијаат на здрав. состојба и контакт со здрав. служби (Z00-Z99)	7675	4,5	37549	2,2	4,9

Извор: ИЈЗ на Р.С.Македонија

ЛЕКУВАНИ БОЛНИ, ОСТВАРЕНИ БОЛНИЧКИ ДЕНОВИ И ПРОСЕЧНО ТРАЕЊЕ НА ЛЕКУВАЊЕ ПО ГРУПИ НА БОЛЕСТИ ВО Р.С.М, 2021

Табела 2

ГРУПИ НА БОЛЕСТИ И СОСТОЈБИ	Лекувани болни		Остварени болнички денови		Просечно лекување по еден случај во денови
	Број	%	Број	%	
ВКУПНО	204534	100	1787590	100	8,8
1. Одредени инфективни и паразитски болести (A00-B99)	27147	13,3	275355	15,4	10,1
2. Неоплазми(C00-D48)	27303	13,3	376753	21,1	13,8
3. Болести на крвта и крвот. орг. и одр. заб.што го зафаќаат имуниот с-ем (D50-D89)	4446	2,2	80612	4,5	18,1
4. Ендокрини, нутритивни и метаболични болести (E00-E90)	5128	2,5	21042	1,2	4,1
5. Душевно растројства и растројства во обноските (F00-F99)	4206	2,1	355699	19,9	84,6
6. Болести на нервниот систем (G00-G99)	2712	1,3	21400	1,2	7,9
7. Болести на окото и аднексите (H00-H59)	5611	2,7	10333	0,6	1,8
8. Болести на увото и на мастоидниот израсток (H60-H95)	676	0,3	2922	0,2	4,3
9. Болести на циркулаторниот систем (I00-I99)	24854	12,2	113565	6,4	4,6
10. Болести на респираторниот систем (J00-J99)	16495	8,1	99544	5,6	6,0
11. Болести на дигестивниот систем (K00-K93)	16057	7,9	74636	4,2	4,6
12. Болести на кожата и на поткожното ткиво (L00-L99)	2162	1,1	10747	0,6	5,0
13. Болести на мускулоскелетниот систем и на сврзното ткиво (M00-M99)	6395	3,1	53791	3,0	8,4
14. Болести на генитоуринарниот систем (N00-N99)	20771	10,2	102482	5,7	4,9
15. Бременост, породување и пуерпериум O00-O99)	6415	3,1	19007	1,1	3,0
16. Одредени состојби што настануваат во перинаталниот период (P00-P96)	525	0,3	6313	0,4	12,0
17. Конгенитални малформации, деформации и хромозомски ненормалности (Q00-Q99)	1487	0,7	6546	0,4	4,4
18. Симптоми, знаци и ненорм. кл. и лабор. наоди, неklasифиц. на др. место (R00-R99)	9874	4,8	35468	2,0	3,6
19. Повреда, труење и др. одредени последици од надворешни причини (S00-T98)	10096	4,9	60090	3,4	6,0
21. Фактори што влијаат на здрав. состојба и контакт со здрав. служби (Z00-Z99)	12174	6,0	61285	3,4	5,0

Извор: ИЈЗ на Р.С.Македонија

**ЛЕКУВАНИ БОЛНИ ПО ГРУПИ НА БОЛЕСТИ ВО БОЛНИЧКО - СТАЦИОНАРНАТА
ДЕЈНОСТ ВО Р.С.М, 2020-2021 (индекс 2021/2020)**

Табела 3

ГРУПИ НА БОЛЕСТИ ПО МКБ-10	2020	2021	ИНДЕКС 2021/2020
ВКУПНО	170543	204534	119,9
1. Одредени инфективни и паразитски болести (A00-B99)	12964	27147	209,4
2. Неоплазми(C00-D48)	26914	27303	101,4
3. Болести на крвта и крвот. орг. и одр. заб.што го зафаќаат имуниот с-ем (D50-D89)	3799	4446	117,0
4. Ендокрини, нутритивни и метаболични болести (E00-E90)	4169	5128	123,0
5. Душевни растројства и растројства во обноските (F00-F99)	4462	4206	94,3
6. Болести на нервниот систем (G00-G99)	2630	2712	103,1
7. Болести на окото и аднексите (H00-H59)	2815	5611	199,3
8. Болести на увото и на мастоидниот израсток (H60-H95)	707	676	95,6
9. Болести на циркулаторниот систем (I00-I99)	24529	24854	101,3
10. Болести на респираторниот систем (J00-J99)	19239	16495	85,7
11. Болести на дигестивниот систем (K00-K93)	12578	16057	127,7
12. Болести на кожата и на поткожното ткиво (L00-L99)	1892	2162	114,3
13. Болести на мускулоскелетниот систем и на сврзното ткиво (M00-M99)	5364	6395	119,2
14. Болести на генитоуринарниот систем (N00-N99)	17200	20771	120,8
15. Бременост, породување и пуерпериум O00-O99)	5561	6415	115,4
16. Одредени состојби што настануваат во перинаталниот период (P00-P96)	426	525	123,2
17. Конгенитални малформации, деформации и хромозомски ненормалности (Q00-Q99)	1141	1487	130,3
18. Симптоми, знаци и ненорм. кл. и лабор. наоди, некласифиц. на др. место (R00-R99)	6850	9874	144,1
19. Повреда, труење и др. одредени последици од надворешни причини (S00-T98)	9628	10096	104,9
21. Фактори што влијаат на здрав. состојба и контакт со здрав. служби (Z00-Z99)	7675	12174	158,6

Извор: Институт за јавно здравје на Р.С.Македонија

ОСТВАРЕНИ БОЛНИЧКИ ДЕНОВИ ВО БОЛНИЧКО - СТАЦИОНАРНАТА ДЕЈНОСТ ВО Р.С.М. (ИНДЕКС 2021/2020)

Табела 4

ГРУПИ НА БОЛЕСТИ ПО МКБ - 10	2020	2021	ИНДЕКС 2021/2020
ВКУПНО	1695644	1787590	105,4
1. Одредени инфективни и паразитски болести (A00-B99)	135922	275355	202,6
2. Неоплазми(C00-D48)	379866	376753	99,2
3. Болести на крвта и крвот. орг. и одр. заб.што го зафаќаат имуниот с-ем (D50-D89)	65430	80612	123,2
4. Ендокрини, нутритивни и метаболични болести (E00-E90)	19977	21042	105,3
5. Душевно растројства и растројства во обносните (F00-F99)	449707	355699	79,1
6. Болести на нервниот систем (G00-G99)	23278	21400	91,9
7. Болести на окото и аднексите (H00-H59)	4239	10333	243,8
8. Болести на увото и на мастоидниот израсток (H60-H95)	3427	2922	85,3
9. Болести на циркулаторниот систем (I00-I99)	119787	113565	94,8
10. Болести на респираторниот систем (J00-J99)	112647	99544	88,4
11. Болести на дигестивниот систем (K00-K93)	62363	74636	119,7
12. Болести на кожата и на поткожното ткиво (L00-L99)	9876	10747	108,8
13. Болести на мускулоскелетниот систем и на сврзното ткиво (M00-M99)	52416	53791	102,6
14. Болести на генитоуринарниот систем (N00-N99)	105145	102482	97,5
15. Бременост,породување и пуерпериум O00-O99)	17937	19007	106,0
16. Одредени состојби што настануваат во перинаталниот период (P00-P96)	4678	6313	135,0
17. Конгенитални малформации,деформации и хромозомски ненормалности (Q00-Q99)	6444	6546	101,6
18. Симптоми, знаци и ненорм.кл.и лабор.наоди,некласифиц. на др. место (R00-R99)	27626	35468	128,4
19. Повреда, труење и др. одредени последици од надворешни причини (S00-T98)	57330	60090	104,8
21. Фактори што влијаат на здрав. состојба и контакт со здрав.служби (Z00-Z99)	37549	61285	163,2

Извор: Институт за јавно здравје на Р.С.Македонија

**ЛЕКУВАНИ БОЛНИ И ОСТВАРЕНИ БОЛНИЧКИ ДЕНОВИ ПО ГРУПИ НА
БОЛЕСТИ ВО Р.С.М, 2020 И 2021- индекс 2021/2020**

Табела 5

ГРУПИ НА БОЛЕСТИ И СОСТОЈБИ ПО МКБ - 10	Лекувани болни		Индекс 2021/20	Остварени болнички денови		Индекс 2021/20
	2020	2021		2020	2021	
ВКУПНО	170543	204534	119,9	1695644	1787590	105,4
1. Одредени инфективни и паразитски болести (A00-B99)	12964	27147	209,4	135922	275355	202,6
2. Неоплазми(C00-D48)	26914	27303	101,4	379866	376753	99,2
3. Болести на крвта и крвот. орг. и одр. заб. што го зафаќаат имуниот с-ем (D50-D89)	3799	4446	117,0	65430	80612	123,2
4. Ендокрини, нутритивни и метаболични болести (E00-E90)	4169	5128	123,0	19977	21042	105,3
5. Душевно растројства и растројства во обносните (F00-F99)	4462	4206	94,3	449707	355699	79,1
6. Болести на нервниот систем (G00-G99)	2630	2712	103,1	23278	21400	91,9
7. Болести на окото и аднексите (H00-H59)	2815	5611	199,3	4239	10333	243,8
8. Болести на увото и на мастоидниот израсток (H60-H95)	707	676	95,6	3427	2922	85,3
9. Болести на циркулаторниот систем (I00-I99)	24529	24854	101,3	119787	113565	94,8
10. Болести на респираторниот систем (J00-J99)	19239	16495	85,7	112647	99544	88,4
11. Болести на дигестивниот систем (K00-K93)	12578	16057	127,7	62363	74636	119,7
12. Болести на кожата и на поткожното ткиво (L00-L99)	1892	2162	114,3	9876	10747	108,8
13. Болести на мускулоскелетниот систем и на сврзното ткиво (M00-M99)	5364	6395	119,2	52416	53791	102,6
14. Болести на генитоуринарниот систем (N00-N99)	17200	20771	120,8	105145	102482	97,5
15. Бременост,породување и пуерпериум O00-O99)	5561	6415	115,4	17937	19007	106,0
16. Одредени состојби што настануваат во перинаталниот период (P00-P96)	426	525	123,2	4678	6313	135,0
17. Конгенитални малформации,деформации и хромозомски ненормалности (Q00-Q99)	1141	1487	130,3	6444	6546	101,6
18. Симптоми, знаци и ненорм.кл.и лабор. наоди,некласифиц. на др. место (R00-R99)	6850	9874	144,1	27626	35468	128,4
19. Повреда, труење и др. одредени последици од надворешни причини (S00-T98)	9628	10096	104,9	57330	60090	104,8
21. Фактори што влијаат на здрав. состојба и контакт со здрав.служби (Z00-Z99)	7675	12174	158,6	37549	61285	163,2

Извор: Институт за јавно здравје на Р.С.Македонија

БОЛНИЧКИ МОРБИДИТЕТ (МЬ/10000) ПО ГРУПИ НА БОЛЕСТИ ВО БОЛНИЧКО - СТАЦИОНАРНАТА ДЕЈНОСТ ВО Р.С.М., ИНДЕКС 2021/2020

Табела 6

ГРУПИ НА БОЛЕСТИ ПО МКБ-10	2020		2021		ИНДЕКС 2021/2020
	Лекувани болни		Лекувани болни		
	Број	Мь/ 10000	Број	Мь/ 10000	
ВКУПНО	170543	821,2	204534	985,6	119,9
1. Одредени инфективни и паразитски болести (A00-B99)	12964	62,4	27147	130,8	209,4
2. Неоплазми(C00-D48)	26914	129,6	27303	131,6	101,4
3. Болести на крвта и крвот. орг. и одр. заб. што го зафаќаат имуниот с-ем (D50-D89)	3799	18,3	4446	21,4	117,0
4. Ендокрини, нутритивни и метаболични болести (E00-E90)	4169	20,1	5128	24,7	123,0
5. Душевно растројства и растројства во обносните (F00-F99)	4462	21,5	4206	20,3	94,3
6. Болести на нервниот систем (G00-G99)	2630	12,7	2712	13,1	103,1
7. Болести на окоето и аднексите (H00-H59)	2815	13,6	5611	27,0	199,3
8. Болести на увото и на мастоидниот израсток (H60-H95)	707	3,4	676	3,3	95,6
9. Болести на циркулаторниот систем (I00-I99)	24529	118,1	24854	119,8	101,3
10. Болести на респираторниот систем (J00-J99)	19239	92,6	16495	79,5	85,7
11. Болести на дигестивниот систем (K00-K93)	12578	60,6	16057	77,4	127,7
12. Болести на кожата и на поткожното ткиво (L00-L99)	1892	9,1	2162	10,4	114,3
13. Болести на мускулоскелетниот систем и на сврзното ткиво (M00-M99)	5364	25,8	6395	30,8	119,2
14. Болести на генитоуринарниот систем (N00-N99)	17200	82,8	20771	100,1	120,8
15. Бременост,породување и пуерпериум (O00-O99)	5561	110,4	6415	127,4	115,4
16.Одредени состојби што настануваат во перинаталниот период (P00-P96)	426	207,9	525	256,3	123,2
17. Конгенитални малформации,деформации и хромозомски ненормалности (Q00-Q99)	1141	5,5	1487	7,2	130,3
18. Симптоми, знаци и ненорм.кл.и лабор. наоди,некласифиц. на др. место (R00-R99)	6850	33,0	9874	47,6	144,1
19. Повреда, труење и др. одредени последици од надворешни причини (S00-T98)	9628	46,4	10096	48,7	104,9
21. Фактори што влијаат на здрав. состојба и контакт со здрав.служби (Z00-Z99)	7675	37,0	12174	58,7	158,6

Извор: ИЈЗ на Р.С.Македонија

**БОЛНИЧКИ МОРБИДИТЕТ (Мб/10000) ПО ГРУПИ НА БОЛЕСТИ СПОРЕД ПОЛ НА
ЛЕКУВАНИТЕ БОЛНИ ВО БОЛНИЧКО - СТАЦИОНАРНАТА ДЕЈНОСТ ВО Р.С.М., 2020**

Табела 7

ГРУПИ НА БОЛЕСТИ И СОСТОЈБИ ПО МКБ-10	Вкупно		Мажи		Жени	
	Број	Мб/ 10000	Број	Мб/ 10000	Број	Мб/ 10000
ВКУПНО	170543	821,2	83017	798,3	87526	844,2
1. Одредени инфективни и паразитски болести (A00-B99)	12964	62,4	7812	75,1	5152	49,7
2. Неоплазми(C00-D48)	26914	129,6	11485	110,4	15429	148,8
3. Болести на крвта и крвот. орг. и одр. заб. што го зафаќаат имуниот с-ем (D50-D89)	3799	18,3	1717	16,5	2082	20,1
4. Ендокрини, нутритивни и метаболични болести (E00-E90)	4169	20,1	2074	19,9	2095	20,2
5. Душевени растројства и растројства во обносните (F00-F99)	4462	21,5	2781	26,7	1681	16,2
6. Болести на нервниот систем (G00-G99)	2630	12,7	1257	12,1	1373	13,2
7. Болести на окото и аднексите (H00-H59)	2815	13,6	1414	13,6	1401	13,5
8. Болести на увото и на мастоидниот израсток (H60-H95)	707	3,4	361	3,5	346	3,3
9. Болести на циркулаторниот систем (I00-I99)	24529	118,1	15018	144,4	9511	91,7
10. Болести на респираторниот систем (J00-J99)	19239	92,6	10206	98,1	9033	87,1
11. Болести на дигестивниот систем (K00-K93)	12578	60,6	7168	68,9	5410	52,2
12. Болести на кожата и на поткожното ткиво (L00-L99)	1892	9,1	1020	9,8	872	8,4
13. Болести на мускулоскелетниот систем и на сврзното ткиво (M00-M99)	5364	25,8	1867	18,0	3497	33,7
14. Болести на генитоуринарниот систем (N00-N99)	17200	82,8	6004	57,7	11196	108,0
15. Бременост,породување и пуерпериум (O00-O99)	5561	110,4		0,0	5561	110,4
16. Одредени состојби што настануваат во перинаталниот период (P00-P96)	426	207,9	273	255,9	153	74,7
17. Конгенитални малформации,деформации и хромозомски ненормалности (Q00-Q99)	1141	5,5	644	6,2	497	4,8
18. Симптоми, знаци и ненорм.кл.и лабор. наоди,некласифиц. на др. место (R00-R99)	6850	33,0	3615	34,8	3235	31,2
19. Повреда, труење и др. одредени последици од надворешни причини (S00-T98)	9628	46,4	5835	56,1	3793	36,6
21. Фактори што влијаат на здрав. состојба и контакт со здрав.служби (Z00-Z99)	7675	37,0	2466	23,7	5209	50,2

Извор: ИЈЗ на Р.С.Македонија

БОЛНИЧКИ МОРБИДИТЕТ (М6/10000) ПО ГРУПИ НА БОЛЕСТИ СПОРЕД ПОЛ НА ЛЕКУВАНИТЕ БОЛНИ ВО БОЛНИЧКО - СТАЦИОНАРНАТА ДЕЈНОСТ ВО Р.С.М., 2021

Табела 8

ГРУПИ НА БОЛЕСТИ И СОСТОЈБИ ПО МКБ-10	Вкупно		Мажи		Жени	
	Број	Мб/10000	Број	Мб/10000	Број	Мб/10000
ВКУПНО	204534	985,6	99461	957,5	105073	1013,8
1. Одредени инфективни и паразитски болести (A00-B99)	27147	130,8	15173	146,1	11974	115,5
2. Неоплазми(C00-D48)	27303	131,6	12177	117,2	15126	145,9
3. Болести на крвта и крвот. орг. и одр. заб. што го зафаќаат имуниот с-ем (D50-D89)	4446	21,4	1950	18,8	2496	24,1
4. Ендокрини, нутритивни и метаболични болести (E00-E90)	5128	24,7	2485	23,9	2643	25,5
5. Душевно растројства и растројства во обносните (F00-F99)	4206	20,3	2581	24,8	1625	15,7
6. Болести на нервниот систем (G00-G99)	2712	13,1	1260	12,1	1452	14,0
7. Болести на окото и аднексите (H00-H59)	5611	27,0	2849	27,4	2762	26,7
8. Болести на увото и на мастоидниот израсток (H60-H95)	676	3,3	319	3,1	357	3,4
9. Болести на циркулаторниот систем (I00-I99)	24854	119,8	15134	145,7	9720	93,8
10. Болести на респираторниот систем (J00-J99)	16495	79,5	8989	86,5	7506	72,4
11. Болести на дигестивниот систем (K00-K93)	16057	77,4	9271	89,3	6786	65,5
12. Болести на кожата и на поткожното ткиво (L00-L99)	2162	10,4	1227	11,8	935	9,0
13. Болести на мускулоскелетниот систем и на сврзното ткиво (M00-M99)	6395	30,8	2305	22,2	4090	39,5
14. Болести на генитоуринарниот систем (N00-N99)	20771	100,1	7434	71,6	13337	128,7
15. Бременост,породување и пуерпериум (O00-O99)	6415	127,4		0,0	6415	127,4
16.Одредени состојби што настануваат во перинаталниот период (P00-P96)	525	256,3	251	122,5	274	133,7
17. Конгенитални малформации,деформации и хромозомски ненормалности (Q00-Q99)	1487	7,2	922	8,9	565	5,5
18. Симптоми, знаци и ненорм.кл.и лабор. наоди,некласифиц. на др. место (R00-R99)	9874	47,6	5108	49,2	4766	46,0
19. Повреда, труење и др. одредени последици од надворешни причини (S00-T98)	10096	48,7	5937	57,2	4159	40,1
21. Фактори што влијаат на здрав. состојба и контакт со здрав.служби (Z00-Z99)	12174	58,7	4089	39,4	8085	78,0

Извор: ИЈЗ на Р.С.Македонија

**ЛЕКУВАНИ БОЛНИ, ОСТВАРЕНИ БОЛНИЧКИ ДЕНОВИ И ПРОСЕЧЕН ПРЕСТОЈ ВО ЈАВНИ
И ПРИВАТНИ БОЛНИЧКИ УСТАНОВИ ВО Р.С.М, 2020**

Табела 9

ЗДРАВСТВЕНИ ОРГАНИЗАЦИИ	Лекувани болни	Остварени болнички денови	Просечен престој
ВКУПНО	170792	1692976	9,9
ОПШТИ БОЛНИЦИ	68203	369669	5,4
КЛИНИКИ И ИНСТИТУТИ ПРИ КЛИНИЧКИ ЦЕНТАР	52421	607353	11,6
УНИВЕРЗИТЕТСКА КЛИНИКА ПО ХИРУРГИЈА НА ЛИЦЕ, ВИЛИЦА И ВРАТ МАКСИЛОФАЦ.ХИРУРГИЈА СКОПЈЕ	1025	3228	3,1
КЛИНИКА ЗА ХИРУРШКИ БОЛ.,„СВ.НАУМ ОХРИДСКИ“	3647	18733	5,1
ИНСТИТУТ ЗА БЕЛОДРОБНИ БОЛЕСТИ И ТБЦ НА ДЕЦА	2537	13782	5,4
СПЕЦИЈАЛНА БОЛНИЦА ЗА ГИНЕКОЛОГИЈА И АКУШЕРСТВО МАЈКА ТЕРЕЗА - СКОПЈЕ	1863	4139	2,2
СПЕЦИЈАЛНА БОЛНИЦА ЗА ГИНЕКОЛОГИЈА И АКУШЕРСТВО САНТЕ ПЛУС - СКОПЈЕ	168	232	1,4
СПЕЦИЈАЛНА БОЛНИЦА ЗА ГИНЕКОЛОГИЈА И АКУШЕРСТВО ПЛОДНОСТ, БИТОЛА	699	2145	3,1
СПЕЦИЈАЛНИ БОЛНИЦИ ЗА ГРАДНИ БОЛЕСТИ И ТБЦ*	573	7953	13,9
АТД			
Лешок			
Јасеново	462	4458	9,6
ЈЗО Клиничка болница Битола Др. Трифун Паскалов	10573	70490	6,7
НЕВРОПСИХИЈАТРИСКИ БОЛНИЦИ	2465	417470	169,4
Бардовци	1745	359706	206,1
Демир Хисар	322	23815	74,0
Негорци	398	33949	85,3
ЦЕНТРИ ЗА РЕХАБИЛИТАЦИЈА**	3670	51630	14,1
Завод за физикална медицина и рехабилитација	845	17905	21,2
Завод за рехабилитација на слух, говор и глас			
Завод за ментално здравје на деца и млади			
Завод за превенција, лекување и респираторни и специфични заболувања - Отешево	161	1515	9,4
Завод за превенција и лекување на кардиоваскуларни болести - Охрид	1611	4690	2,9
Ј.З.У. Завод за дијализа, нефрологија и рехабилитација - Струга	1053	27520	26,1
ЈЗУ Градска општа болница 8 Септември - Скопје	6714	53972	8,0
Општа болница РЕ - МЕДИКА Скопје	3716	6392	1,7
ПЗУ Општа болница за интерна медицина и општа хирургија Еуро Италија - Скопје	154	265	1,7
БОЛНИЦА ЗА ЛЕКУВАЊЕ СО ПРИРОДЕН ФАКТОР	420	8393	20,0
ВОНБОЛНИЧКИ СТАЦИОНАРИ	605	1364	2,3
КЛИНИЧКА БОЛНИЦА СИСТИНА - СКОПЈЕ	6511	33132	5,1
Европска болница за вид - Скопје	1100	1175	1,1
СПЕЦИЈАЛНА БОЛНИЦА ЗА КАРДИОХИРУРГИЈА ЖАН МИТРЕВ	3266	17001	5,2

Извор: ИЈЗ на Р.С.Македонија

ЛЕКУВАНИ БОЛНИ, ОСТВАРЕНИ БОЛНИЧКИ ДЕНОВИ И ПРОСЕЧЕН ПРЕСТОЈ ВО ЈАВНИ И ПРИВАТНИ БОЛНИЧКИ УСТАНОВИ ВО Р.С.М, 2021

Табела 10

ЗДРАВСТВЕНИ ОРГАНИЗАЦИИ	Лекувани болни	Остварени болнички денови	Просечен престој
ВКУПНО	204534	1787590	8,8
ОПШТИ БОЛНИЦИ	80281	441204	5,5
КЛИНИКИ И ИНСТИТУТИ ПРИ КЛИНИЧКИ ЦЕНТАР	63026	666264	10,6
УНИВЕРЗИТЕТСКА КЛИНИКА ПО ХИРУРГИЈА НА ЛИЦЕ, ВИЛИЦА И ВРАТ МАКСИЛОФАЦ.ХИРУРГИЈА СКОПЈЕ	1399	4080	2,9
КЛИНИКА ЗА ХИРУРШКИ БОЛ.,СВ.НАУМ ОХРИДСКИ“	4773	24032	5,0
ИНСТИТУТ ЗА БЕЛОДРОБНИ БОЛЕСТИ И ТБЦ НА ДЕЦА	1929	11895	6,2
СПЕЦИЈАЛНА БОЛНИЦА ЗА ГИНЕКОЛОГИЈА И АКУШЕРСТВО МАЈКА ТЕРЕЗА - СКОПЈЕ	2205	5212	2,4
СПЕЦИЈАЛНА БОЛНИЦА ЗА ОРТОПЕДИЈА И ТРАУМАТЛОГИЈА - ОХРИД	1337	10482	7,8
СПЕЦИЈАЛНА БОЛНИЦА ЗА ГИНЕКОЛОГИЈА И АКУШЕРСТВО САНТЕ ПЛУС - СКОПЈЕ	175	259	1,5
СПЕЦИЈАЛНА БОЛНИЦА ЗА ГИНЕКОЛОГИЈА И АКУШЕРСТВО ПЛОДНОСТ, БИТОЛА	866	2912	3,4
СПЕЦИЈАЛНИ БОЛНИЦИ ЗА ГРАДНИ БОЛЕСТИ И ТБЦ*	817	10885	13,3
АТД			
Лешок	339	5068	14,9
Јасеново	478	5817	12,2
ЈЗО Клиничка болница Битола Др. Трифун Паскалов	12574	82277	6,5
НЕВРОПСИХИЈАТРИСКИ БОЛНИЦИ	2330	323293	138,8
Бардовци	1630	271160	166,4
Демир Хисар	387	24290	62,8
Негорци	313	27843	89,0
ЦЕНТРИ ЗА РЕХАБИЛИТАЦИЈА**	5310	59059	11,1
Завод за физикална медицина и рехабилитација	1142	19003	16,6
Завод за рехабилитација на слух, говор и глас			
Завод за ментално здравје на деца и млади			
Завод за превенција, лекување и респираторни и специфични заболувања - Отешево	554	5234	9,4
Завод за превенција и лекување на кардиоваскуларни болести - Охрид	2031	8198	4,0
Ј.З.У. Завод за дијализа, нефрологија и рехабилитација - Струга	1583	26624	16,8
ЈЗУ Градска општа болница 8 Септември - Скопје	9331	64828	6,9
Општа болница РЕ - МЕДИКА Скопје	4181	6941	1,7
ПЗУ Општа болница за интерна медицина и општа хирургија Еуро Италија - Скопје	164	266	1,6
БОЛНИЦА ЗА ЛЕКУВАЊЕ СО ПРИРОДЕН ФАКТОР	600	12192	20,3
ВОНБОЛНИЧКИ СТАЦИОНАРИ	1086	4268	3,9
КЛИНИЧКА БОЛНИЦА СИСТИНА - СКОПЈЕ	8010	41150	5,1
Општа болница Оне Хоспитал	137	197	1,4
Европска болница за вид - Скопје	1157	1284	1,1
СПЕЦИЈАЛНА БОЛНИЦА ЗА КАРДИОХИРУРГИЈА ЖАН МИТРЕВ	2846	14610	5,1

Извор: ИЈЗ на Р.С.Македонија

**ЛЕКУВАНИ БОЛНИ И БОЛНИЧКИ ДЕНОВИ ВО БОЛНИЧКИ ЗДРАВСТВЕНИ УСТАНОВИ ВО
ЦЕНТРИТЕ И НИВНИТЕ ПОДРАЧЈА ВО Р.С.М., 2020**

Табела 11

ЦЈЗ ВО	Лекувани болни	Болнички денови	МБ /10000
Р. С. Македонија	170543	1695644	821,2
Битола	17091	120760	981,6
Велес	10078	100749	536,7
Кочани	2359	15008	215,1
Куманово	4915	32214	279,2
Охрид	19506	97143	1285,4
Прилеп	5876	36177	506,0
Скопје	86705	1156803	1407,7
Струмица	5252	39197	493,1
Тетово	11465	57450	359,4
Штип	7296	40143	725,3

Извор: ИЈЗ на Р.С.Македонија

ЛЕКУВАНИ БОЛНИ И БОЛНИЧКИ ДЕНОВИ ВО БОЛНИЧКИ ЗДРАВСТВЕНИ УСТАНОВИ ВО ЦЕНТРИТЕ И НИВНИТЕ ПОДРАЧЈА ВО Р.С.М., 2021

Табела 12

ЦЈЗ ВО	Лекувани болни	Болнички денови	МБ /10000
Р.С.Македонија	204534	1787590	985,6
Битола	19814	138054	1061,9
Велес	11798	107654	633,7
Кочани	2944	18998	273,4
Куманово	6542	47992	371,3
Охрид	26121	137627	1731,8
Прилеп	7272	47672	663,0
Скопје	102568	1143176	1630,2
Струмица	5886	41210	552,2
Тетово	12377	57308	384,5
Штип	9212	47899	918,2

Извор: ИЈЗ на Р.С.Македонија

ЛЕКУВАНИ БОЛНИ ПО ГРУПИ НА БОЛЕСТИ ВО ЦЕНТРИТЕ ЗА ЈАВНО ЗДРАВЈЕ ВО Р.С. МАКЕДОНИЈА, 2020

Табела-13

ГРУПИ НА БОЛЕСТИ ПО МКБ - 10	ВЕЛЕС	ПРИЛЕП	ОХРИД	ТЕТОВО	КОЧАНИ	КУМАНОВО	БИТОЛА	СТРУМИЦА	СКОПЈЕ	ШТИП	ВКУПНО
	ЛЕКУВАНИ БОЛНИ										
ВКУПНО	10078	5876	19506	11465	2359	4915	17091	5252	86705	7296	170543
1.Одредени инфективни и паразитски болести (A00-B99)	1442	1021	750	1149	154	687	849	656	5303	953	12964
2. Неоплазми (C00-D48)	460	305	754	518	148	172	3398	403	20382	374	26914
3. Болести на крвта и крвот. орг. и одр. заб. што го зафаќаат имуниот с-ем (D50-D89)	362	217	237	329	107	254	373	244	1470	206	3799
4. Ендокрини, нутритивни и метаболични болести (E00-E90)	171	128	378	195	67	80	302	84	2652	112	4169
5. Душевни растројства и растројства во обноските (F00-F99)	722	328	136	115	124	28	435	60	2432	82	4462
6. Болести на нервиот систем (G00-G99)	188	92	144	118	113	80	235	76	1461	123	2630
7. Болести на окото и на аднексите (H00-H59)	23	108	19	59	2	5	473	151	1732	243	2815
8. Болести на увото и на мастоидниот израсток (H60-H95)	86	12	176	38	36	20	71	28	204	36	707
9. Болести на циркулаторниот систем (I00-I99)	1033	669	3158	2279	427	338	1902	554	12545	1624	24529
10. Болести на респираторниот систем (J00-J99)	2192	680	4181	1543	257	1243	2888	853	4866	536	19239
11. Болести на дигестивниот систем (K00-K93)	998	452	1270	1168	187	589	1085	521	5628	680	12578
12. Болести на кожата и на поткожното ткиво (L00-L99)	114	66	218	85	24	84	238	46	940	77	1892
13. Болести на мускулноскелетниот систем и на сврзаното ткиво (M00-M99)	278	256	250	329	30	30	290	237	3509	155	5364
14. Болести на гениоуринарниот систем (N00-N99)	710	573	1580	1733	217	347	1332	618	9536	554	17200
15. Бременост, породување и пуерпериум (O00-O99)	293	231	662	729	160	283	724	41	2192	246	5561
16. Одредени состојби што настануваат во перинаталниот период (P00-P96)	17	11	20	24	2	33	3	16	287	13	426
17. Конгенитални малформации, деформации и хромозомски ненормалности (Q00-Q99)	5	6	29	26	2		24		1037	12	1141
18. Симптоми, знаци и ненорм.кл.и лабор. наоди, некласифиц. на др. место (R00-R99)	421	184	2432	276	93	86	915	219	1887	337	6850
19. Повреда, труење и др. одредени последици од надворешни причини (S00-T98)	447	495	597	371	176	237	730	379	5498	698	9628
20. Надворешни причини за морбидитетот и морталитетот* (V01 - Y980)			236	0		1					237
21. Фактори што влијаат на здрав. состојба и контакт со здрав.служби (Z00-Z99)	116	42	2515	381	33	319	824	66	3144	235	7675

Извор: ИЈЗ на Р.С.Македонија и ЦЈЗ во Р.С.Македонија

ЛЕКУВАНИ БОЛНИ ПО ГРУПИ НА БОЛЕСТИ ВО ЦЕНТРИТЕ ЗА ЈАВНО ЗДРАВЈЕ ВО Р.С. МАКЕДОНИЈА, 2021

Табела-14

ГРУПИ НА БОЛЕСТИ ПО МКБ - 10	ВЕЛЕС	ПРИЛЕП	ОХРИД	ТЕТОВО	КОЧАНИ	КУМАНОВО	БИТОЛА	СТРУМИЦА	СКОПЈЕ	ШТИП	ВКУПНО
ВКУПНО	11798	7272	26121	12377	2944	6542	19814	5886	102568	9212	204534
1. Одредени инфективни и паразитски болести (A00-B99)	3476	2096	1633	1770	454	2103	2164	1248	10855	1348	27147
2. Неоплазми (C00-D48)	544	344	915	603	153	236	3492	358	20131	527	27303
3. Болести на крвта и крвот. орг. и одр. заб. што го зафаќаат имунит с-ем (D50-D89)	490	209	292	309	115	205	521	255	1781	269	4446
4. Ендокрини, нутритивни и метаболични болести (E00-E90)	116	140	487	167	85	70	311	96	3515	141	5128
5. Душевни растројства и растројства во обноските (F00-F99)	616	287	168	131	111	6	517	35	2240	95	4206
6. Болести на нервиот систем (G00-G99)	195	96	230	152	133	35	265	91	1385	130	2712
7. Болести на окото и на аднексите (H00-H59)	18	356	17	206		8	1291	102	3354	259	5611
8. Болести на увото и на мастоидниот израсток (H60-H95)	99	14	204	28	40		62	36	163	30	676
9. Болести на циркулаторниот систем (I00-I99)	894	655	3370	2114	510	307	1698	423	13273	1610	24854
10. Болести на респираторниот систем (J00-J99)	2079	537	3267	1449	343	1098	2610	844	3876	392	16495
11. Болести на дигестивниот систем (K00-K93)	1066	613	1860	1345	194	733	1230	607	7635	774	16057
12. Болести на кожата и на поткожното ткиво (L00-L99)	100	80	255	93	42	96	235	59	1117	85	2162
13. Болести на мускулноскелетниот систем и на сврзното ткиво (M00-M99)	151	292	827	262	27	45	442	276	3795	278	6395
14. Болести на генитоуринарниот систем (N00-N99)	636	610	2145	1824	230	405	1429	647	12074	771	20771
15. Бременост, породување и пуерпериум (O00-O99)	341	164	709	799	157	326	810	67	2523	519	6415
16. Одредени состојби што настануваат во перинаталниот период (P00-P96)	16	13	18	17	2	25	8	13	401	12	525
17. Конгенитални малформации, деформации и хромозомски ненормалности (Q00-Q99)	7	7	36	50			7	9	1364	7	1487
18. Симптоми, знаци и ненорм. кл. и лабор. наоди, некласифиц. на др. место (R00-R99)	475	135	4065	290	134	101	1649	249	2237	539	9874
19. Повреда, труење и др. одредени последици од надворешни причини (S00-T98)	384	572	1131	284	184	213	642	411	5600	675	10096
20. Надворешни причини за морбидитетот и морталитетот* (V01 - Y980)			178					8			
21. Фактори што влијаат на здрав. состојба и контакт со здрав. служби (Z00-Z99)	95	52	4492	484	30	530	431	60	5249	751	12174

Извор: ИЈЗ на Р.С.Македонија и ЦЈЗ во Р.С.Македонија

ЛЕКУВАНИ БОЛНИ ПО ГРУПИ НА БОЛЕСТИ ВО ЦЕНТРИТЕ ЗА ЈАВНО ЗДРАВЈЕ ВО Р.С. МАКЕДОНИЈА, 2020

Табела-15

ГРУПИ НА БОЛЕСТИ ПО МКБ - 10	ВЕЛЕС	ПРИЛЕП	ОХРИД	ТЕТОВО	КОЧАНИ	КУМАНОВО	БИТОЛА	СТРУМИЦА	СКОПЈЕ	ШТИП	ВКУПНО
ВКУПНО	100749	36177	97143	57450	15008	32214	120760	39197	1156803	40143	1695644
1.Одредени инфективни и паразитски болести (A00-B99)	14126	12068	5026	11480	1092	7829	8490	6364	59735	9712	135922
2. Неоплазми (C00-D48)	2945	1336	5020	2867	693	1040	16740	2882	344070	2273	379866
3. Болести на крвта и крвот. орг. и одр. заб. што го зафаќаат имунитет с-ем (D50-D89)	3055	565	1773	1436	579	3404	2742	1664	49076	1136	65430
4. Ендокрини, нутритивни и метаболични болести (E00-E90)	1204	494	2079	784	428	435	2425	740	11096	292	19977
5. Душевни растројства и растројства во обносните (F00-F99)	37502	2450	691	794	1311	364	25624	1104	379104	763	449707
6. Болести на нервиот систем (G00-G99)	1377	472	738	558	638	783	2011	532	15516	653	23278
7. Болести на окото и на аднексите (H00-H59)	62	359	72	91	9	22	650	356	2306	312	4239
8. Болести на увото и на мастоидниот израсток (H60-H95)	373	50	653	129	159	141	314	180	1277	151	3427
9. Болести на циркулаторниот систем (I00-I99)	7916	4122	11866	6409	3027	2926	12605	3836	61470	5610	119787
10. Болести на респираторниот систем (J00-J99)	14451	4116	18245	8293	1522	7547	14636	7034	33599	3204	112647
11. Болести на дигестивниот систем (K00-K93)	4704	2230	3788	5600	1148	2105	5863	2436	30622	3867	62363
12. Болести на кожата и на поткожното ткиво (L00-L99)	468	306	648	286	183	478	1282	258	5331	636	9876
13. Болести на мускулноскелетниот систем и на сврзаното ткиво (M00-M99)	3767	681	767	814	217	213	1971	673	42347	966	52416
14. Болести на генитоуринарниот систем (N00-N99)	3533	1303	24568	11463	1617	1699	8703	7571	41562	3126	105145
15. Бременост, породување и пуерпериум (O00-O99)	548	1999	2039	1806	435	821	4301	156	5516	316	17937
16. Одредени состојби што настануваат во перинаталниот период (P00-P96)	79	40	41	127	9	137	9	115	4091	30	4678
17. Конгенитални малформации, деформации и хромозомски ненормалности (Q00-Q99)	17	23	88	112	9		44		5979	172	6444
18. Симптоми, знаци и ненорм.кл.и лабор. наоди,некласифиц. на др. место (R00-R99)	1464	649	6853	1052	415	405	3574	1358	10559	1297	27626
19. Повреда, труење и др. одредени последици од надворешни причини (S00-T98)	2407	2670	1296	1626	1359	1239	3640	1662	36852	4579	57330
20.Надворешни причини за морбидитетот и морталитетот* (V01 - Y980)			730	0		1					731
21. Фактори што влијаат на здрав. состојба и контакт со здрав.служби (Z00-Z99)	751	244	10892	1723	158	626	5136	276	16695	1048	37549

Извор: ИЈЗ на Р.С.Македонија и ЦЈЗ во Р.С.Македонија

ОСТВАРЕНИ БОЛНИЧКИ ДЕНОВИ ВО БОЛНИЧКО-СТАЦИОНАРНАТА ДЕЈНОСТ СПОРЕД ЦЕНТРИ ЗА ЈАВНО ЗДРАВЈЕ ВО Р.С.М., 2021

Табела 16

ГРУПИ НА БОЛЕСТИ ПО МКБ-10	БОЛНИЧКИ ДЕНОВИ											ВКУПНО
	ВЕЛЕС	ПРИПЕЛ	ОХРИД	ТЕТОВО	КОЧАНИ	КУМАНОВО	БИТОЛА	СТРУМИЦА	СКОПЈЕ	ШТИП	ВКУПНО	
ВКУПНО	107654	47672	137627	57308	18998	47992	138054	41210	1143176	47899	1787590	
1. Одредени инфективни и паразитски болести (A00-B99)	32510	24408	13764	18058	3804	23102	19271	10529	117844	12065	275355	
2. Неоплазми (C00-D48)	3131	1510	5342	2852	605	1875	17828	2352	338327	2931	376753	
3. Болести на крвта и крвот. орг. и одр. заб. што го зафаќаат имуниот с-ем (D50-D89)	3088	377	2301	1347	456	2473	3773	1625	63817	1355	80612	
4. Ендокрини, нутритивни и метаболични болести (E00-E90)	753	611	2168	652	553	367	1465	1094	12821	558	21042	
5. Душевни растројства и растројства во обносните (F00-F99)	31194	2007	602	1462	1082	45	26647	544	291298	818	355699	
6. Болести на нервиот систем (G00-G99)	1370	487	1181	621	923	267	2169	634	12977	771	21400	
7. Болести на окото и на аднексите (H00-H59)	75	933	34	253	15	15	3861	335	4446	381	10333	
8. Болести на увото и на мастоидниот израсток (H60-H95)	390	84	846	93	159		273	184	765	128	2922	
9. Болести на циркулаторниот систем (I00-I99)	6759	4152	11784	5484	3552	2784	11236	2763	60018	5033	113565	
10. Болести на респираторниот систем (J00-J99)	14151	3132	16672	8119	2196	7411	14313	6823	24525	2202	99544	
11. Болести на дигестивниот систем (K00-K93)	5630	3008	5155	5863	1095	3553	5945	2807	37209	4371	74636	
12. Болести на кожата и на поткожното ткиво (L00-L99)	404	494	851	322	277	454	1114	298	5991	542	10747	
13. Болести на мускулноскелетниот систем и на сврзното ткиво (M00-M99)	1360	704	4861	804	237	251	3199	734	39136	2505	53791	
14. Болести на гениоуринарниот систем (N00-N99)	2438	1725	25339	5043	1785	2073	8831	6835	44740	3673	102482	
15. Бременост, породување и пuerпериум (O00-O99)	658	322	2219	1717	398	768	4849	283	6367	1426	19007	
16. Одредени состојби што настануваат во перинаталниот период (P00-P96)	81	61	45	65	9	91	29	78	5813	41	6313	
17. Конгенитални малформации, деформации и хромозомски ненормалности (Q00-Q99)	40	24	127	197			12	47	6043	56	6546	
18. Симптоми, знаци и ненорм. кл. и лабор. наоди, некласифиц. на др. место (R00-R99)	1391	536	12056	956	581	576	5436	1561	10353	2022	35468	
19. Повреда, труење и др. одредени последици од надворешни причини (S00-T98)	1732	2855	6210	1119	1068	997	4400	1538	35871	4300	60090	
20. Надворешни причини за морбидитетот и морталитетот (V01 - Y980)			728					13				
21. Фактори што влијаат на здрав. состојба и контакт со здрав. служби (Z00-Z99)	499	242	26070	2281	218	890	3403	146	24815	2721	61285	

Извор: ИЈЗ на Р.С.Македонија и ЦЈЗ во Р.С.Македонија

БОЛЕСТИ - СОСТОЈБИ ЛЕКУВАНИ ВО БОЛНИЧКО - СТАЦИОНАРНАТА ДЕЈНОСТ СПОРЕД ЦЕНТРИ ЗА ЈАВНО ЗДРАВЈЕ ВО Р.С.М., 2020

Табела 17

ГРУПИ НА БОЛЕСТИ ПО МКБ-10	ВЕЛЕС	ПРИЛЕП	ОХРИД	ТЕТОВО	КОЧАНИ	КУМАНОВО	БИТОЛА	СТРУМИЦА	СКОПЈЕ	ШТИП	Вкупно 2019	Вкупно 2020	Индекс 2020/2019
ВКУПНО	15928	8502	34300	19303	2655	9469	31277	6820	122209	11636	252027	170543	67,7
1.Одредени инфективни и паразитски болести (A00-B99)	430	234	289	452	7	225	187	227	2489	661	5482	12964	236,5
2. Неоплазми (C00-D48)	520	346	909	619	112	364	2453	513	22808	386	32839	26914	82,0
3. Болести на крвта и крвот. орг. и одр. заб. што го зафаќаат имуниот с-ем (D50-D89)	384	279	374	401	96	307	340	350	1459	347	4947	3799	76,8
4. Ендокрини, нутритивни и метаболични болести (E00-E90)	206	144	433	352	71	105	458	80	3479	87	5707	4169	73,1
5. Душевни растројства и растројства во обноските (F00-F99)	799	645	202	525	205	228	813	87	2049	244	6408	4462	69,6
6. Болести на нервниот систем (G00-G99)	436	139	333	285	14	155	457	171	2477	392	4584	2630	57,4
7. Болести на окото и на аднексите (H00-H59)	140	590	22	363	1	26	1595	285	3827	109	8163	2815	34,5
8. Болести на увото и на мастоидниот израсток (H60-H95)	301	34	1149	90	9	45	190	87	583	227	1520	707	46,5
9. Болести на циркулаторниот систем (I00-I99)	1588	916	6243	3930	335	651	3371	1008	18453	1561	36135	24529	67,9
10. Болести на респираторниот систем (J00-J99)	3805	1343	7111	3797	571	2249	7843	1221	11670	934	36691	19239	52,4
11. Болести на дигестивниот систем (K00-K93)	1804	672	4398	2115	283	891	3236	794	9178	1191	21540	12578	58,4
12. Болести на кожата и на поткожното ткиво (L00-L99)	194	109	264	174	42	221	408	85	2803	194	3958	1892	47,8
13. Болести на мускулноскелетниот систем и на сврзното ткиво (M00-M99)	1020	288	1363	641	35	126	777	317	5375	857	10888	5364	49,3
14. Болести на генитоуринарниот систем (N00-N99)	1046	692	2569	2050	196	830	2078	766	14675	881	26254	17200	65,5
15. Бременост, породување и пуерпериум (O00-O99)	1900	257	2148	1783	343	2029	2333	105	2988	566	7770	5561	71,6
16. Одредени состојби што настануваат во перинаталниот период (P00-P96)	37	23	25	7	16	39	14	15	514	83	692	426	61,6
17. Конгитални малформации, деформации и хромозомски ненормалности (Q00-Q99)	8	8	93	65	0	9	53	8	1637	19	1843	1141	61,9
18. Симптоми, знаци и ненорм. кл. и лабор. наоди, неклассифиц. на др. место (R00-R99)	559	283	1656	577	73	151	2685	189	2659	687	11859	6850	57,8
19. Повреда, труење и др. одредени последици од надворешни причини (S00-T98)	521	490	1506	389	150	465	809	475	7172	1072	12539	9628	76,8
20. Надворешни причини за морбидитетот и морталитетот* (V01 - Y980)	521			0		-		6	7172		363	237	65,3
21. Фактори што влијаат на здрав. состојба и контакт со здрав. служби (Z00-Z99)	230	1010	3213	688	96	353	1177	37	5914	1138	12208	7675	62,9

Извор: ИЈЗ на Р.С.Македонија и ЦЈЗ во Р.С.Македонија

БОЛЕСТИ - СОСТОЈБИ ЛЕКУВАНИ ВО БОЛНИЧКО - СТАЦИОНАРНАТА ДЕЛНОСТ СПОРЕД ЦЕНТРИ ЗА ЈАВНО ЗДРАВЈЕ ВО Р.С.М., 2021

Табела 18

ГРУПИ НА БОЛЕСТИ ПО МКБ-10	ВРЕС	ПРИЛЕП	ОХРИД	ТЕТОВО	КОЧАНИ	КУМАНОВО	БИТОЛА	СТРУМИЦА	СКОПЈЕ	ШТИП	Вкупно 2020	Вкупно 2021	Индекс 2021/2020
ВКУПНО	14899	9085	36243	17348	3752	9607	38362	7095	123050	10028	170543	204534	119,9
1. Одредени инфективни и паразитски болести (A00-B99)	1442	1021	750	1149	154	687	849	656	5303	953	12964	27147	209,4
2. Неоплазми (C00-D48)	460	305	754	518	148	172	3398	403	20382	374	26914	27303	101,4
3. Болести на крвта и крвот. орг. и одр. заб. што го зафаќаат имунитетот с-ем (D50-D89)	362	217	237	329	107	254	373	244	1470	206	3799	4446	117,0
4. Ендокрини, нутритивни и метаболични болести (E00-E90)	171	128	378	195	67	80	302	84	2652	112	4169	5128	123,0
5. Душевные растројства и растројства во обносните (F00-F99)	722	328	136	115	124	28	435	60	2432	82	4462	4206	94,3
6. Болести на нервниот систем (G00-G99)	188	92	144	118	113	80	235	76	1461	123	2630	2712	103,1
7. Болести на око и на аднексите (H00-H59)	23	108	19	59	2	5	473	151	1732	243	2815	5611	199,3
8. Болести на увото и на мастоидниот израсток (H60-H95)	86	12	176	38	36	20	71	28	204	36	707	676	95,6
9. Болести на циркулаторниот систем (I00-I99)	1033	669	3158	2279	427	338	1902	554	12545	1624	24529	24854	101,3
10. Болести на респираторниот систем (J00-J99)	2192	680	4181	1543	257	1243	2888	853	4866	536	19239	16495	85,7
11. Болести на дигестивниот систем (K00-K93)	998	452	1270	1168	187	589	1085	521	5628	680	12578	16057	127,7
12. Болести на кожата и на поткожното ткиво (L00-L99)	114	66	218	85	24	84	238	46	940	77	1892	2162	114,3
13. Болести на мускулноскелетниот систем и на сврзното ткиво (M00-M99)	278	256	250	329	30	30	290	237	3509	155	5364	6395	119,2
14. Болести на генитоуринарниот систем (N00-N99)	710	573	1580	1733	217	347	1332	618	9536	554	17200	20771	120,8
15. Бременост, породување и пуерпериум (O00-O99)	293	231	662	729	160	283	724	41	2192	246	5561	6415	115,4
16. Одредени состојби што настануваат во перинаталниот период (P00-P96)	17	11	20	24	2	33	3	16	287	13	426	525	123,2
17. Конгенитални малформации, деформации и хромозомски ненормалности (Q00-Q99)	5	6	29	26	2		24		1037	12	1141	1487	130,3
18. Симптоми, знаци и ненорм. кл. и лабор. наоди, некласифиц. на др. место (R00-R99)	421	184	2432	276	93	86	915	219	1887	337	6850	9874	144,1
19. Повреда, труење и др. одредени последици од надворешни причини (S00-T98)	447	495	597	371	176	237	730	379	5498	698	9628	10096	104,9
20. Надворешни причини за морбидитетот и морталитетот* (V01 - Y980)			236	0		1					237		0,0
21. Фактори што влијаат на здрав. состојба и контакт со здрав. служби (Z00-Z99)	116	42	2515	381	33	319	824	66	3144	235	7675	12174	158,6

Извор: ИЈЗ на Р.С.Македонија и ЦЈЗ во Р.С.Македонија

**БОЛНИЧКИ МОРБИДИТЕТ ПО СУБТОТАЛИ НА ПОДРАЧЈЕТО НА ЦЕНТАРО ЗА ЈАВНО
ЗДРАВЈЕ ВЕЛЕС ЗА 2021 ГОДИНА**

Табела 19

Субтотали	Лекувани болни			Болнички денови	Просечно траење на лекување
	мажи	жени	вкупно		
A00-B99	1921	1555	3476	32510	9,4
C00-D48	266	278	544	3131	5,8
D50-D89	200	290	490	3088	6,3
E00-E90	69	47	116	753	6,5
F00-F99	378	238	616	31194	50,6
G00-G99	98	97	195	1370	7,0
H00-H95	9	9	18	75	4,2
H60-H95	53	46	99	390	3,9
I00-I99	483	411	894	6759	7,6
J00-J99	1074	1005	2079	14151	6,8
K00-K93	656	410	1066	5630	5,3
L00-L99	59	41	100	404	4,0
M00-M99	46	105	151	1360	9,0
N00-N99	217	419	636	2438	3,8
O00-O99		341	341	658	1,9
P00-P99	3	13	16	81	5,1
Q00-Q99	6	1	7	40	5,7
R00-R99	221	254	475	1391	2,9
S00-T98	231	153	384	1732	4,5
V00-Y98*			0		
Z00-Z99	28	67	95	499	5,3
Вкупно:	6018	5780	11798	107654	9,1

Напомена: Главата означена со ѕвездичка, не влегува во вкупниот морбидитет
Извор: Центар за јавно здравје-Велес

БОЛНИЧКИ МОРБИДИТЕТ ПО СУБТОТАЛИ НА ПОДРАЧЈЕТО НА ЦЕНТАРОТ ЗА ЈАВНО ЗДРАВЈЕ ВЕЛЕС ЗА 2020 И 2021 ГОДИНА

Табела 19-1

	2020			2021		
	Лекувани болни	Болнички денови	Просечно лекување	Лекувани болни	Болнички денови	Просечно лекување
A00-B99	1442	14126	9,8	3476	32510	9,4
C00-D48	460	2945	6,4	544	3131	5,8
D50-D89	362	3055	8,4	490	3088	6,3
E00-E90	171	1204	7,0	116	753	6,5
F00-F99	722	37502	52,0	616	31194	50,6
G00-G99	188	1377	7,3	195	1370	7,0
H00-H59	23	62	2,7	18	75	4,2
H60-H95	86	373	4,3	99	390	3,9
I00-I99	1033	7916	7,7	894	6759	7,6
J00-J99	2192	14451	6,6	2079	14151	6,8
K00-K93	998	4704	4,7	1066	5630	5,3
L00-L99	114	468	4,1	100	404	4,0
M00-M99	278	3767	13,6	151	1360	9,0
N00-N99	710	3533	5,0	636	2438	3,8
O00-O99	293	548	1,9	341	658	1,9
P00-P99	17	79	4,7	16	81	5,1
Q00-Q99	5	17	3,4	7	40	5,7
R00-R99	421	1464	3,5	475	1391	2,9
S00-T98	447	2407	5,4	384	1732	4,5
V00-Y98				0		
Z00-Z99	116	751	6,5	95	499	5,3
Вкупно	10078	100749	10,0	11798	107654	9,1

Извор: ИЈЗ на Р.С.Македонија

**БОЛНИЧКИ МОРБИДИТЕТ ПО СУБТОТАЛИ НА ПОДРАЧЈЕТО НА ЦЕНТАР ЗА ЈАВНО
ЗДРАВЈЕ ПРИЛЕП ЗА 2021 ГОДИНА**

Табела 20

Субтотали	Лекувани болни			Болнички денови	Просечно траење на лекување
	мажи	жени	вкупно		
A00-B99	1146	950	2096	24408	11,6
C00-D48	193	151	344	1510	4,4
D50-D89	94	115	209	377	1,8
E00-E90	61	79	140	611	4,4
F00-F99	122	165	287	2007	7,0
G00-G99	55	41	96	487	5,1
H00-H59	176	180	356	933	2,6
H60-H95	6	8	14	84	6,0
I00-I99	365	290	655	4152	6,3
J00-J99	308	229	537	3132	5,8
K00-K93	395	218	613	3008	4,9
L00-L99	56	24	80	494	6,2
M00-M99	60	232	292	704	2,4
N00-N99	224	386	610	1725	2,8
O00-O99		164	164	322	2,0
P00-P99	9	4	13	61	4,7
Q00-Q99	6	1	7	24	3,4
R00-R99	63	72	135	536	4,0
S00-T98	320	252	572	2855	5,0
V00-Y98					
Z00-Z99	26	26	52	242	4,7
Вкупно:	3685	3587	7272	47672	6,6

Извор:ЦЈЗ -Прилеп

БОЛНИЧКИ МОРБИДИТЕТ ПО СУБТОТАЛИ НА ПОДРАЧЈЕТО НА ЦЕНТАРОТ ЗА ЈАВНО ЗДРАВЈЕ ПРИЛЕП ЗА 2020 И 2021 ГОДИНА

Табела 20-1

	2020			2021		
	Лекувани болни	Болнички денови	Просечно лекување	Лекувани болни	Болнички денови	Просечно лекување
A00-B99	1021	12068	11,8	2096	24408	11,6
C00-D48	305	1336	4,4	344	1510	4,4
D50-D89	217	565	2,6	209	377	1,8
E00-E90	128	494	3,9	140	611	4,4
F00-F99	328	2450	7,5	287	2007	7,0
G00-G99	92	472	5,1	96	487	5,1
H00-H59	108	359	3,3	356	933	2,6
H60-H95	12	50	4,2	14	84	6,0
I00-I99	669	4122	6,2	655	4152	6,3
J00-J99	680	4116	6,1	537	3132	5,8
K00-K93	452	2230	4,9	613	3008	4,9
L00-L99	66	306	4,6	80	494	6,2
M00-M99	256	681	2,7	292	704	2,4
N00-N99	573	1303	2,3	610	1725	2,8
O00-O99	231	1999	8,7	164	322	2,0
P00-P99	11	40	3,6	13	61	4,7
Q00-Q99	6	23	3,8	7	24	3,4
R00-R99	184	649	3,5	135	536	4,0
S00-T98	495	2670	5,4	572	2855	5,0
V00-Y98						
Z00-Z99	42	244	5,8	52	242	4,7
Вкупно:	5876	36177	6,2	7272	47672	6,6

Извор: ИЈЗ на Р.С.Македонија

**БОЛНИЧКИ МОРБИДИТЕТ ПО СУБТОТАЛИ НА ПОДРАЧЈЕТО НА ЦЕНТАР ЗА ЈАВНО
ЗДРАВЈЕ ОХРИД ЗА 2021 ГОДИНА**

Табела 21

Субтотали	Лекувани болни			Болнички денови	Просечно траење на лекување
	мажи	жени	вкупно		
A00-B99	883	750	1633	13764	8,4
C00-D48	458	457	915	5342	5,8
D50-D89	80	212	292	2301	7,9
E00-E90	211	276	487	2168	4,5
F00-F99	56	112	168	602	3,6
G00-G99	108	122	230	1181	5,1
H00-H59	8	9	17	34	2,0
H60-H95	89	115	204	846	4,1
I00-I99	1906	1464	3370	11784	3,5
J00-J99	1704	1563	3267	16672	5,1
K00-K93	956	904	1860	5155	2,8
L00-L99	126	129	255	851	3,3
M00-M99	266	561	827	4861	5,9
N00-N99	1041	1104	2145	25339	11,8
O00-O99		709	709	2219	3,1
P00-P99	2	16	18	45	2,5
Q00-Q99	29	7	36	127	3,5
R00-R99	2043	2022	4065	12056	3,0
S00-T98	664	467	1131	6210	5,5
V00-Y98	111	67	178	728	4,1
Z00-Z99	1690	2802	4492	26070	5,8
Вкупно:	12320	13801	26121	137627	5,3

Извор:ЦЈЗ -Охрид

БОЛНИЧКИ МОРБИДИТЕТ ПО СУБТОТАЛИ НА ПОДРАЧЈЕТО НА ЦЕНТАРОТ ЗА ЈАВНО ЗДРАВЈЕ ОХРИД ЗА 2020 И 2021 ГОДИНА

Табела 21-1

Субтотали	2020			2021		
	Лекувани болни	Болнички денови	Просечно лекување	Лекувани болни	Болнички денови	Просечно лекување
A00-B99	750	5026	6,7	1633	13764	8,4
C00-D48	754	5020	6,7	915	5342	5,8
D50-D89	237	1773	7,5	292	2301	7,9
E00-E90	378	2079	5,5	487	2168	4,5
F00-F99	136	691	5,1	168	602	3,6
G00-G99	144	738	5,1	230	1181	5,1
H00-H59	19	72	3,8	17	34	2,0
H60-H95	176	653	3,7	204	846	4,1
I00-I99	3158	11866	3,8	3370	11784	3,5
J00-J99	4181	18245	4,4	3267	16672	5,1
K00-K93	1270	3788	3,0	1860	5155	2,8
L00-L99	218	648	3,0	255	851	3,3
M00-M99	250	767	3,1	827	4861	5,9
N00-N99	1580	24568	15,5	2145	25339	11,8
O00-O99	662	2039	3,1	709	2219	3,1
P00-P99	20	41	2,1	18	45	2,5
Q00-Q99	29	88	3,0	36	127	3,5
R00 -R99	2432	6853	2,8	4065	12056	3,0
S00-T98	597	1296	2,2	1131	6210	5,5
V00-Y98*	236	730	3,1	178	728	4,1
Z00-Z99	2515	10892	4,3	4492	26070	5,8
Вкупно	19506	97141	5,0	26121	137627	5,3

Напомена: Главата означена со ѕвездичка, не влегува во вкупниот морбидитет
Извор: ИЈЗ на Р.С.Македонија

**БОЛНИЧКИ МОРБИДИТЕТ ПО СУБТОТАЛИ НА ПОДРАЧЈЕТО НА ЦЕНТАР ЗА ЈАВНО
ЗДРАВЈЕ ТЕТОВО ЗА 2021 ГОДИНА**

Табела 22

Субтотали	Лекувани болни			Болнички денови	Просечно траење на лекување
	мажи	жени	вкупно		
A00-B99	885	885	1770	18058	10,2
C00-D48	282	321	603	2852	4,7
D50-D89	119	190	309	1347	4,4
E00-E90	59	108	167	652	3,9
F00-F99	52	79	131	1462	11,2
G00-G99	82	70	152	621	4,1
H00-H59	115	91	206	253	1,2
H60-H95	8	20	28	93	3,3
I00-I99	1346	768	2114	5484	2,6
J00-J99	788	661	1449	8119	5,6
K00-K93	742	603	1345	5863	4,4
L00-L99	65	28	93	322	3,5
M00-M99	47	215	262	804	3,1
N00-N99	763	1061	1824	5043	2,8
O00-O99		799	799	1717	2,1
P00-P99	1	16	17	65	3,8
Q00-Q99	35	15	50	197	3,9
R00-R99	151	139	290	956	3,3
S00-T98	157	127	284	1119	3,9
V00-Y98					
Z00-Z99	108	376	484	2281	4,7
Вкупно:	5805	6572	12377	57308	4,6

Извор: ЦЈЗ - Тетово

**БОЛНИЧКИ МОРБИДИТЕТ НА ПОДРАЧЈЕТО НА ЦЕНТАРОТ ЗА ЈАВНО ЗДРАВЈЕ - ТЕТОВО
2020 И 2021 ГОДИНА**

Табела 22-1

Субтотали	2020			2021		
	Лекувани болни	Болнички денови	Просечно лекување	Лекувани болни	Болнички денови	Просечно лекување
A00 -BDD	1149	11480	10,0	1770	18058	10,2
C00-D48	518	2867	5,5	603	2852	4,7
D50-D89	329	1436	4,4	309	1347	4,4
E00-E90	195	784	4,0	167	652	3,9
F00-F99	115	794	6,9	131	1462	11,2
G00-G99	118	558	4,7	152	621	4,1
H00-H59	59	91	1,5	206	253	1,2
H60-H95	38	129	3,4	28	93	3,3
I00-I99	2279	6409	2,8	2114	5484	2,6
J00-J99	1543	8293	5,4	1449	8119	5,6
K00-K93	1168	5600	4,8	1345	5863	4,4
L00-L99	85	286	3,4	93	322	3,5
M00-M99	329	814	2,5	262	804	3,1
N00-N99	1733	11463	6,6	1824	5043	2,8
O00-099	729	1806	2,5	799	1717	2,1
P00-P99	24	127	5,3	17	65	3,8
Q00-Q99	26	112	4,3	50	197	3,9
R00-R99	276	1052	3,8	290	956	3,3
S00-T98	371	1626	4,4	284	1119	3,9
V00Y98	0	0				
Z00-Z99	381	1723	4,5	484	2281	4,7
Вкупно:	11465	57450	5,0	12377	57308	4,6

Извор: ИЈЗ на Р.С.Македонија

**БОЛНИЧКИ МОРБИДИТЕТ ПО СУБТОТАЛИ НА ПОДРАЧЈЕТО НА ЦЕНТАР ЗА ЈАВНО
ЗДРАВЈЕ СТРУМИЦА ЗА 2020 ГОДИНА**

Табела 23

Субтотали	Лекувани болни			Болнички денови	Просечно траење на лекување
	мажи	жени	вкупно		
A00-B99	633	615	1248	10529	8,4
C00-D48	164	194	358	2352	6,6
D50-D89	120	135	255	1625	6,4
E00-E90	58	38	96	1094	11,4
F00-F99	20	15	35	544	15,5
G00-G99	40	51	91	634	7,0
H00-H59	55	47	102	335	3,3
H60-H95	11	25	36	184	5,1
I00-I99	257	166	423	2763	6,5
J00-J99	495	349	844	6823	8,1
K00-K93	370	237	607	2807	4,6
L00-L99	35	24	59	298	5,1
M00-M99	53	223	276	734	2,7
N00-N99	212	435	647	6835	10,6
O00-O99		67	67	283	4,2
P00-P99	3	10	13	78	6,0
Q00-Q99	4	5	9	47	5,2
R00-R99	147	102	249	1561	6,3
S00-T98	229	182	411	1538	3,7
V00-Y98	7	1	8	13	1,6
Z00-Z99	24	36	60	146	2,4
Вкупно:	2930	2956	5886	41210	7,0

Извор:ЦЈЗ-Струмица

БОЛНИЧКИ МОРБИДИТЕТ СО СУБТОТАЛИ НА ПОДРАЧЈЕТО НА ЦЕНТАР ЗА ЈАВНО ЗДРАВЈЕ СТРУМИЦА ЗА 2020 И 2021 ГОДИНА

Табела 23-1

Субтотали	2020			2021		
	Лекувани болни	Болнички денови	Просечно лекување	Лекувани болни	Болнички денови	Просечно лекување
A00-B99	656	6364	9,7	1248	10529	8,4
C00-D48	403	2882	7,2	358	2352	6,6
D50-D89	244	1664	6,8	255	1625	6,4
E00-E90	84	740	8,8	96	1094	11,4
F00-F99	60	1104	18,4	35	544	15,5
G00-G99	76	532	7,0	91	634	7,0
H00-H59	151	356	2,4	102	335	3,3
H60-H95	28	180	6,4	36	184	5,1
I00-I99	554	3836	6,9	423	2763	6,5
J00-J99	853	7034	8,2	844	6823	8,1
K00-K93	521	2436	4,7	607	2807	4,6
L00-L99	46	258	5,6	59	298	5,1
M00-M99	237	673	2,8	276	734	2,7
N00-N99	618	7571	12,3	647	6835	10,6
O00-O99	41	156	3,8	67	283	4,2
P00-P99	16	115	7,2	13	78	6,0
Q00-Q99				9	47	5,2
R00-R99	219	1358	6,2	249	1561	6,3
S00-T98	379	1662	4,4	411	1538	3,7
V00-Y98				8	13	1,6
Z00-Z99	66	276	4,2	60	146	2,4
Вкупно:	5252	39197	7,5	5886	41210	7,0

Извор: ИЈЗ на Р.С.Македонија

**БОЛНИЧКИ МОРБИДИТЕТ СО СУБТОТАЛИ НА ПОДРАЧЈЕТО НА ЦЕНТАР ЗА ЈАВНО
ЗДРАВЈЕ БИТОЛА ЗА 2021 ГОДИНА (Сите болници во регионот - Вкупно)**

Табела 24

Субтотали	Лекувани болни			Болнички денови	Просечно траење на лекување
	мажи	жени	вкупно		
A00-B99	1108	1056	2164	19271	8,9
C00-D48	1096	2396	3492	17828	5,1
D50-D89	223	298	521	3773	7,2
E00-E90	144	167	311	1465	4,7
F00-F99	347	170	517	26647	51,5
G00-G99	118	147	265	2169	8,2
H00-H95	633	658	1291	3861	3,0
H60-H95	30	32	62	273	4,4
I00-I99	849	849	1698	11236	6,6
J00-J99	1321	1289	2610	14313	5,5
K00-K93	648	582	1230	5945	4,8
L00-L99	130	105	235	1114	4,7
M00-M99	130	312	442	3199	7,2
N00-N99	414	1015	1429	8831	6,2
O00-O99		810	810	4849	6,0
P00-P99	3	5	8	29	3,6
Q00-Q99	3	4	7	12	1,7
R00-R99	813	836	1649	5436	3,3
S00-T98	363	279	642	4400	6,9
V00-Y98*					
Z00-Z99	58	373	431	3403	7,9
Вкупно:	8431	11383	19814	138054	7,0

Напомена: Главата означена со ѕвездичка, не влегува во вкупниот морбидитет
Извор: Центар за јавно здравје-Битола

БОЛНИЧКИ МОРБИДИТЕТ ПО СУБТОТАЛИ НА ПОДРАЧЈЕТО НА ЦЕНТАРОТ ЗА ЈАВНО ЗДРАВЈЕ БИТОЛА ЗА 2020 И 2021 ГОДИНА

Табела 24-1

Субтотали	2020			2021		
	Лекувани болни	Болнички денови	Просечно лекување	Лекувани болни	Болнички денови	Просечно лекување
A00-B99	849	8490	10,0	2164	19271	8,9
C00-D48	3398	16740	4,9	3492	17828	5,1
D50-D89	373	2742	7,4	521	3773	7,2
E00-E90	302	2425	8,0	311	1465	4,7
F00-F99	435	25624	59,0	517	26647	51,5
G00-G99	235	2011	8,6	265	2169	8,2
H00-H59	473	650	1,4	1291	3861	3,0
H60-H95	71	314	4,4	62	273	4,4
I00-I99	1902	12605	6,6	1698	11236	6,6
J00-J99	2888	14636	5,1	2610	14313	5,5
K00-K93	1085	5863	5,4	1230	5945	4,8
L00-L99	238	1282	5,4	235	1114	4,7
M00-M99	290	1971	6,8	442	3199	7,2
N00-N99	1332	8703	6,5	1429	8831	6,2
O00-O99	724	4301	6,0	810	4849	6,0
P00-P99	3	9	3,0	8	29	3,6
Q00-Q99	24	44	1,8	7	12	1,7
R00-R99	915	3574	4,0	1649	5436	3,3
S00-T98	730	3640	5,0	642	4400	6,9
V00-Y98*						
Z00-Z99	824	5136	6,2	431	3403	7,9
Вкупно	17091	120760	7,1	19814	138054	7,0

Напомена: Главата означена со ѕвездичка, не влегува во вкупниот морбидитет
Извор: ИЈЗ на Р.С.Македонија

**БОЛНИЧКИ МОРБИДИТЕТ ПО СУБТОТАЛИ НА ПОДРАЧЈЕТО НА ЦЕНТАР ЗА ЈАВНО
ЗДРАВЈЕ КОЧАНИ ЗА 2021 ГОДИНА**

Табела 25

Субтотали	Лекувани болни			Болнички денови	Просечно траење на лекување
	мажи	жени	вкупно		
A00-B99	272	182	454	3804	8,4
C00-D48	99	54	153	605	4,0
D50-D89	43	72	115	456	4,0
E00-E90	39	46	85	553	6,5
F00-F99	58	53	111	1082	9,7
G00-G99	71	62	133	923	6,9
H00-H59					
H60-H95	17	23	40	159	4,0
I00-I99	269	241	510	3552	7,0
J00-J99	198	145	343	2196	6,4
K00-K93	104	90	194	1095	5,6
L00-L99	30	12	42	277	6,6
M00-M99	11	16	27	237	8,8
N00-N99	59	171	230	1785	7,8
O00-O99		157	157	398	2,5
P00-P99		2	2	9	4,5
Q00-Q99					
R00-R99	76	58	134	581	4,3
S00-T98	115	69	184	1068	5,8
V00-Y98					
Z00-Z99	17	13	30	218	7,3
Вкупно:	1478	1466	2944	18998	6,5

Извор:ЦЈЗ -Кочани

БОЛНИЧКИ МОРБИДИТЕТ ПО СУБТОТАЛИ НА ПОДРАЧЈЕТО НА ЦЕНТАРОТ ЗА ЈАВНО ЗДРАВЈЕ КОЧАНИ ЗА 2020 И 2021 ГОДИНА

Табела 25-1

Субтотали	2020			2021		
	Лекувани болни	Болнички денови	Просечно лекување	Лекувани болни	Болнички денови	Просечно лекување
A00-B99	154	1092	7,1	454	3804	8,4
C00-D48	148	693	4,7	153	605	4,0
D50-D89	107	579	5,4	115	456	4,0
E00-E90	67	428	6,4	85	553	6,5
F00-F99	124	1311	10,6	111	1082	9,7
G00-G99	113	638	5,6	133	923	6,9
H00-H59	2	9	4,5			
H60-H95	36	159	4,4	40	159	4,0
I00-I99	427	3027	7,1	510	3552	7,0
J00-J99	257	1522	5,9	343	2196	6,4
K00-K93	187	1148	6,1	194	1095	5,6
L00-L99	24	183	7,6	42	277	6,6
M00-M99	30	217	7,2	27	237	8,8
N00-N99	217	1617	7,5	230	1785	7,8
O00-O99	160	435	2,7	157	398	2,5
P00-P99	2	9	4,5	2	9	4,5
Q00-Q99	2	9	4,5			
R00 -R99	93	415	4,5	134	581	4,3
S00-T98	176	1359	7,7	184	1068	5,8
V00-Y98*						
Z00-Z99	33	158	4,8	30	218	7,3
Вкупно	2262	14068	6,2	2944	18998	6,5

Напомена: Главата означена со ѕвездичка, не влегува во вкупниот морбидитет
Извор: ИЈЗ на Р.С.Македонија

**БОЛНИЧКИ МОРБИДИТЕТ ПО СУБТОТАЛИ НА ПОДРАЧЈЕТО НА ЦЕНТАР ЗА ЈАВНО
ЗДРАВЈЕ КУМАНОВО ЗА 2021 ГОДИНА**

Табела 26

Субтотали	Лекувани болни			Болнички денови	Просечно траење на лекување
	мажи	жени	вкупно		
A00-B99	1124	979	2103	23102	11,0
C00-D48	121	115	236	1875	7,9
D50-D89	77	128	205	2473	12,1
E00-E90	36	34	70	367	5,2
F00-F99	1	5	6	45	7,5
G00-G99	15	20	35	267	7,6
H00-H59	7	1	8	15	1,9
H60-H95					
I00-I99	165	142	307	2784	9,1
J00-J99	636	462	1098	7411	6,7
K00-K93	405	328	733	3553	4,8
L00-L99	60	36	96	454	4,7
M00-M99	22	23	45	251	5,6
N00-N99	110	295	405	2073	5,1
O00-O99		326	326	768	2,4
P00-P99	1	24	25	91	3,6
Q00-Q99					
R00-R99	54	47	101	576	5,7
S00-T98	110	103	213	997	4,7
V00-Y98					
Z00-Z99	225	305	530	890	1,7
Вкупно:	3169	3373	6542	47992	7,3

Извор:ЦЈЗ -Куманово

БОЛНИЧКИ МОРБИДИТЕТ ПО СУБТОТАЛИ НА ПОДРАЧЈЕТО НА ЦЕНТАРОТ ЗА ЈАВНО ЗДРАВЈЕ КУМАНОВО ЗА 2020 И 2021 ГОДИНА

Табела 26-1

Субтотали	2020			2021		
	Лекувани болни	Болнички денови	Просечно лекување	Лекувани болни	Болнички денови	Просечно лекување
A00-B99	687	7829	11,4	2103	23102	11,0
C00-D48	172	1040	6,1	236	1875	7,9
D50-D89	254	3404	13,4	205	2473	12,1
E00-E90	80	435	5,4	70	367	5,2
F00-F99	28	364	13,0	6	45	7,5
G00-G99	80	783	9,8	35	267	7,6
H00-H59	5	22	4,4	8	15	1,9
H60-H95	20	141	7,1			
I00-I99	338	2926	8,7	307	2784	9,1
J00-J99	1243	7547	6,1	1098	7411	6,7
K00-K93	589	2105	3,6	733	3553	4,8
L00-L99	84	478	5,7	96	454	4,7
M00-M99	30	213	7,1	45	251	5,6
N00-N99	347	1699	5,0	405	2073	5,1
O00-O99	283	821	3,0	326	768	2,4
P00-P99	33	137	4,2	25	91	3,6
Q00-Q99						
R00 -R99	86	405	4,7	101	576	5,7
S00-T98	237	1239	5,2	213	997	4,7
V00-Y98*	1	1	1,0			
Z00-Z99	319	626	2,0	530	890	1,7
Вкупно	4915	32214	6,6	6542	47992	7,3

Напомена: Главата означена со ѕвездичка, не влегува во вкупниот морбидитет
Извор: ИЈЗ на Р.С.Македонија

**БОЛНИЧКИ МОРБИДИТЕТ ПО СУБТОТАЛИ НА ПОДРАЧЈЕТО НА ЦЕНТАР ЗА ЈАВНО
ЗДРАВЈЕ СКОПЈЕ ЗА 2021 ГОДИНА**

Табела 27

Субтотали	Лекувани болни			Болнички денови	Просечно траење на лекување
	мажи	жени	вкупно		
A00-B99	6396	4459	10855	117844	10,9
C00-D48	9212	10919	20131	338327	16,8
D50-D89	876	905	1781	63817	35,8
E00-E90	1731	1784	3515	12821	3,6
F00-F99	1505	735	2240	291298	130,0
G00-G99	614	771	1385	12977	9,4
H00-H59	1712	1642	3354	4446	1,3
H60-H95	93	70	163	765	4,7
I00-I99	8530	4743	13273	60018	4,5
J00-J99	2213	1663	3876	24525	6,3
K00-K93	4515	3120	7635	37209	4,9
L00-L99	612	505	1117	5991	5,4
M00-M99	1556	2239	3795	39136	10,3
N00-N99	4089	7985	12074	44740	3,7
O00-O99		2523	2523	6367	2,5
P00-P99	221	180	401	5813	14,5
Q00-Q99	835	529	1364	6043	4,4
R00-R99	1237	1000	2237	10353	4,6
S00-T98	3391	2209	5600	35871	6,4
V00-Y98					
Z00-Z99	1802	3447	5249	24815	4,7
Вкупно:	51140	51428	102568	1143176	11,1

Извор:ЦЈЗ -Скопје

БОЛНИЧКИ МОРБИДИТЕТ ПО СУБТОТАЛИ НА ПОДРАЧЈЕТО НА ЦЕНТАРОТ ЗА ЈАВНО ЗДРАВЈЕ СКОПЈЕ ЗА 2020 И 2021 ГОДИНА

Табела 27-1

Субтотали	2020			2021		
	Лекувани болни	Болнички денови	Просечно лекување	Лекувани болни	Болнички денови	Просечно лекување
A00-B99	5303	59735	11,3	10855	117844	10,9
C00-D48	20382	344070	16,9	20131	338327	16,8
D50-D89	1470	49076	33,4	1781	63817	35,8
E00-E90	2652	11096	4,2	3515	12821	3,6
F00-F99	2432	379104	155,9	2240	291298	130,0
G00-G99	1461	15516	10,6	1385	12977	9,4
H00-H59	1732	2306	1,3	3354	4446	1,3
H60-H95	204	1277	6,3	163	765	4,7
I00-I99	12545	61470	4,9	13273	60018	4,5
J00-J99	4866	33599	6,9	3876	24525	6,3
K00-K93	5628	30622	5,4	7635	37209	4,9
L00-L99	940	5331	5,7	1117	5991	5,4
M00-M99	3509	42347	12,1	3795	39136	10,3
N00-N99	9536	41562	4,4	12074	44740	3,7
O00-O99	2192	5516	2,5	2523	6367	2,5
P00-P99	287	4091	14,3	401	5813	14,5
Q00-Q99	1037	5979	5,8	1364	6043	4,4
R00 -R99	1887	10559	5,6	2237	10353	4,6
S00-T98	5498	36852	6,7	5600	35871	6,4
V00-Y98*						
Z00-Z99	3144	16695	5,3	5249	24815	4,7
Вкупно	86705	1156803	13,3	102568	1143176	11,1

Напомена: Главата означена со ѕвездичка, не влегува во вкупниот морбидитет
Извор: ИЈЗ на Р.С.Македонија

**БОЛНИЧКИ МОРБИДИТЕТ ПО СУБТОТАЛИ НА ПОДРАЧЈЕТО НА ЦЕНТАР ЗА ЈАВНО
ЗДРАВЈЕ ШТИП ЗА 2021 ГОДИНА**

Табела 28

Субтотали	Лекувани болни			Болнички денови	Просечно траење на лекување
	мажи	жени	вкупно		
A00-B99	805	543	1348	12065	9,0
C00-D48	286	241	527	2931	5,6
D50-D89	118	151	269	1355	5,0
E00-E90	77	64	141	558	4,0
F00-F99	42	53	95	818	8,6
G00-G99	59	71	130	771	5,9
H00-H59	134	125	259	381	1,5
H60-H95	12	18	30	128	4,3
I00-I99	964	646	1610	5033	3,1
J00-J99	252	140	392	2202	5,6
K00-K93	480	294	774	4371	5,6
L00-L99	54	31	85	542	6,4
M00-M99	114	164	278	2505	9,0
N00-N99	305	466	771	3673	4,8
O00-O99		519	519	1426	2,7
P00-P99	8	4	12	41	3,4
Q00-Q99	4	3	7	56	8,0
R00-R99	303	236	539	2022	3,8
S00-T98	357	318	675	4300	6,4
V00-Y98					
Z00-Z99	111	640	751	2721	3,6
Вкупно:	4485	4727	9212	47899	5,2

Извор:ЦЈЗ -Штип

БОЛНИЧКИ МОРБИДИТЕТ ПО СУБТОТАЛИ НА ПОДРАЧЈЕТО НА ЦЕНТАРОТ ЗА ЈАВНО ЗДРАВЈЕ ШТИП ЗА 2020 И 2021 ГОДИНА

Табела 28-1

Субтотали	2020			2021		
	Лекувани болни	Болнички денови	Просечно лекување	Лекувани болни	Болнички денови	Просечно лекување
A00-B99	953	9712	10,2	1348	12065	9,0
C00-D48	374	2273	6,1	527	2931	5,6
D50-D89	206	1136	5,5	269	1355	5,0
E00-E90	112	292	2,6	141	558	4,0
F00-F99	82	763	9,3	95	818	8,6
G00-G99	123	653	5,3	130	771	5,9
H00-H59	243	312	1,3	259	381	1,5
H60-H95	36	151	4,2	30	128	4,3
I00-I99	1624	5610	3,5	1610	5033	3,1
J00-J99	536	3204	6,0	392	2202	5,6
K00-K93	680	3867	5,7	774	4371	5,6
L00-L99	77	636	8,3	85	542	6,4
M00-M99	155	966	6,2	278	2505	9,0
N00-N99	554	3126	5,6	771	3673	4,8
O00-O99	246	316	1,3	519	1426	2,7
P00-P99	13	30	2,3	12	41	3,4
Q00-Q99	12	172	14,3	7	56	8,0
R00 -R99	337	1297	3,9	539	2022	3,8
S00-T98	698	4579	6,6	675	4300	6,4
V00-Y98*						
Z00-Z99	235	1048	4,5	751	2721	3,6
Вкупно	7296	40143	5,5	9212	47899	5,2

Напомена: Главата означена со ѕвездичка, не влегува во вкупниот морбидитет
Извор: ИЈЗ на Р.С.Македонија





